


2003

**Boletín del
Observatorio del Ebro
Observaciones
meteorológicas**

ISSN: 1885-9682



Observatori
de
l'Ebre

2003

METEOROLOGÍA



Observatori
de
l'Ebre

BOLETÍN DEL
OBSERVATORIO DEL EBRO

METEOROLOGÍA 2003

VOL. XCII

Roquetes (2009)

El present butlletí ha estat elaborat per la secció de Meteorologia, Clima i Activitat Solar de l'Observatori de l'Ebre.

L'observació, mesura dels diferents paràmetres i preparació de les dades i gràfiques ha estat a càrrec del personal que l'Agencia Estatal de Meteorología té destinat a l'Observatori de l'Ebre, i per personal propi de la Fundació de l'O.E.

El presente boletín ha sido elaborado por la sección de Meteorología, Clima y Actividad Solar del Observatori de l'Ebre.

La observación, medida de los diferentes parámetros y preparación de los datos y gráficas ha estado a cargo del personal que la Agencia Estatal de Meteorología tiene destinado en el Observatori de l'Ebre, y por personal propio de la Fundación del O.E.

This bulletin has been elaborated by the section of Meteorology, Climate and Solar activity of the Observatori de l'Ebre.

The observations, measurement of the different parameters and the preparation of the data and graphs have been done by the staff appointed from the Agencia Estatal de Meteorología at the Observatori de l'Ebre, and for the own staff of the O.E. Foundation.

1 INTRODUCCIÓ

Aquest butlletí és un resum de les mesures realitzades entre l'1 de gener i el 31 de desembre de 2003 a l'estació meteorològica operada conjuntament per l'Agència Estatal de Meteorologia i l'Observatori de l'Ebre.

La presentació de les dades en aquest butlletí és principalment gràfica. Per a cada mes es presenten les gràfiques dels valors horaris dels següents paràmetres: temperatura, pressió, humitat relativa, precipitació, velocitat i direcció del vent, així com taules diàries amb els valors extrems i la gràfica diària de les hores de sol. També hi ha unes taules resums mensuals i uns quadres resum anuals.

2 SITUACIÓ DE L'OBSERVATORI DE L'EBRE

L'Observatori de l'Ebre està situat en el cim d'un petit turó a 50 m. per sobre del nivell del mar. Les coordenades geogràfiques són: Latitud 40° 49' 14" N., Longitud 0° 29' 36" E.

Observatori de l'Ebre
C/Horta Alta 38
43520 Roquetes. (Tarragona)

Telèfon: 977 50 05 11
Fax: 977 50 46 60
E-mail: meteosol@obsebre.es
Pàgina web: www.obsebre.es

3 INSTRUMENTACIÓ

L'estació meteorològica està dotada de tota la instrumentació necessària per poder mesurar les principals variables meteorològiques. Assenyalem els instruments que corresponen als paràmetres publicats en aquest butlletí.

Temperatura: Els valors s'agafen del termohigrògraf Thies 10620, corregits per comparació amb els llegits a les 06, 07, 09, 12, 13, 15 y 18 hores T.U. en els termòmetres de mercuri. Les temperatures extremes s'obtenen mitjançant els termòmetres de Màxima Fuess 5961/69 i de Mínima Fuess 2048.

Pressió atmosfèrica: Els valors s'extreuen del barògraf Belfort 1364, corregits per comparació a les hores anteriorment mencionades, amb el baròmetre de mercuri Thies 0137.

Humitat relativa: Els valors són els enregistrats pel termohigrògraf Thies 10620, corregits per comparació amb els deduïts de les taules, en funció de la diferència de temperatura entre els termòmetres sec i humit.

Precipitació: Les dades es treuen del pluviògraf Lambrecht.

Vent: La direcció i velocitat mitjana del vent a terra, així com la velocitat màxima instantània, s'obtenen de l'anemocinèmetre Fuess núm. 211211.

Hores de sol: Es dedueixen a partir de l'extensió de paper cremat a l'heliògraf Thies.

1 INTRODUCCIÓN.

Este boletín es un resumen de las medidas realizadas entre el 1 de Enero y el 31 de Diciembre de 2003 en la estación meteorológica operada conjuntamente por la Agencia Estatal de Meteorología y el Observatori de l'Ebre.

La presentación de los datos en este boletín es principalmente gráfica. Para cada mes se presentan las gráficas de los valores horarios de los siguientes parámetros: temperatura, presión, humedad relativa, precipitación, velocidad y dirección del viento, así como tablas diarias con los valores extremos y la gráfica diaria de las horas de sol. También hay unas tablas resumen mensuales y unos cuadros resumen anuales.

2 SITUACIÓN DEL OBSERVATORI DE L'EBRE.

El Observatori de l'Ebre está situado en una pequeña colina a 50 m. sobre el nivel del mar. Sus coordenadas geográficas son: Latitud 40° 49' 14" N., Longitud 0° 29' 36" E.

Observatori de l' Ebre
C/Horta Alta 38
43520 Roquetes. (Tarragona)
Telèfon: 977 50 05 11
Fax: 977 50 46 60
E-mail: meteosol@obsebre.es
Pàgina web: www.obsebre.es

3 INSTRUMENTACIÓN.

La estación meteorológica está dotada de toda la instrumentación necesaria para poder medir las principales variables meteorológicas. Se mencionan los instrumentos que corresponden a los parámetros publicados en este boletín.

Temperatura: Los valores son los leídos en el termohigrógrafo Thies 10620, corregidos por comparación con los observados a las 06, 07, 09, 12, 13, 15 y 18 horas T.U. en los termómetros de mercurio. Las temperaturas extremas se obtienen mediante los termómetros de Máxima Fuess 5961/69 y de Mínima Fuess 2048.

Presión atmosférica: Los valores están sacados del barógrafo Belfort 1364, corregidos por comparación a las horas anteriormente mencionadas, con el barómetro de mercurio Thies 0137.

Humedad relativa: Los valores son los registrados por el termohigrógrafo Thies 10620, corregidos por comparación con los deducidos de las tablas en función de la diferencia de temperatura entre los termómetros seco y húmedo.

Precipitación: Los datos se sacan del pluviógrafo Lambrecht.

Viento: La dirección y velocidad media del viento en tierra, así como la velocidad máxima instantánea, se sacan del anemocinómetro Fuess nº. 211211.

Horas de sol: Se deducen de la extensión de papel quemado en el heliógrafo Thies.

1 INTRODUCTION.

This bulletin is a resume of the measurements carried out during the year 2003 at the meteorological station, which is operated jointly by the Agencia Estatal de Meteorología and Ebre Observatory.

Mainly, the data are graphically shown. For each month we present, in graphic form, hourly values of the following parameters: temperature, pressure, relative humidity, rainfall, wind speed and direction, as well as daily tables with the extreme values and the graphic of the number of hours of the duration of Bright Sun Shine. There are also tables containing the resumes for each month and the year.

2 LOCATION OF THE OBSERVATORI DE L'EBRE.

The Observatori de l'Ebre is located on the top of a small hill 50 m. a.s.l. Its geographic coordinates are: Latitude 40° 49' 14" N., Longitude 0° 29' 36" E.

Observatori de l' Ebre
C/Horta Alta 38
43520 Roquetes. (Tarragona)
Telephone: 977 50 05 11
Fax: 977 50 46 60
E-mail: meteosol@obsebre.es
Web page: www.obsebre.es

3 INSTRUMENTATION.

The meteorological station has all the necessary instrumentation for the measurement of the main meteorological variables. We mention those instruments related with the published parameters.

Temperature: The values are given by the thermohygrograph Thies 10620, corrected by comparison with those read at 06, 07, 09, 12, 13, 15 y 18 hours U.T. using mercury thermometers. The extreme temperatures are taken from maximum temperature thermometer Fuess 5961/69 and minimum temperature thermometer Fuess 2048.

Atmospheric pressure: The values are given by the barograph Belfort 1364, corrected by comparison at the previously mentioned hours, with the mercury's barometer Thies 0137.

Relative humidity: The values are those recorded by the thermohygrograph Thies 10620, corrected by comparison with those deduced from tables, depending on the difference of temperature between dry and humid thermometer.

Rainfall: The data are taken from the raingraph Lambrecht.

Wind: Direction and wind speed, as well as the instantaneous maximum velocity are given by the anemocinograph Fuess nº. 211.211.

Duration of Bright Sun Shine: is deduced from the sunshine recorder Thies.

GENER

2003

ENERO

Temperatura Màxima Absoluta (°C)	Dia	Mitjana de Màximes (°C)	Temperatura Mínima Absoluta (°C)	Dia	Mitjana de Mínimes (°C)	Temperatura mitjana (°C)
23.5	27	14.9	-1.2	15	6.1	10.0
Temperatura Màxima Absoluta (°C)	Día	Media de Máximas (°C)	Temperatura Mínima Absoluta (°C)	Día	Media de Mínimas (°C)	Temperatura Media (°C)

Pressió Màxima Absoluta (hPa)	Dia	Mitjana de Màximes (hPa)	Pressió Mínima Absoluta (hPa)	Dia	Mitjana de Mínimes (hPa)	Pressió mitjana (hPa)
1028.0	14	1015.0	989.7	6	1008.1	1011.5
Presión Máxima Absoluta (hPa)	Día	Media de Máximas (hPa)	Presión Mínima Absoluta (hPa)	Día	Media de Mínimas (hPa)	Presión Media (hPa)

Humitat Rel. Màxima Absoluta (%)	Dia	Mitjana de Màximes (%)	Humitat Rel. Mínima Absoluta (%)	Dia	Mitjana de Mínimes (%)	Humitat Rel. mitjana (%)
100	VAR	78	12	31	39	57
Humedad Rel. Màxima Absoluta (%)	Día	Media de Máximas (%)	Humedad Rel. Mínima Absoluta (%)	Día	Media de Mínimas (%)	Humedad Rel. media (%)

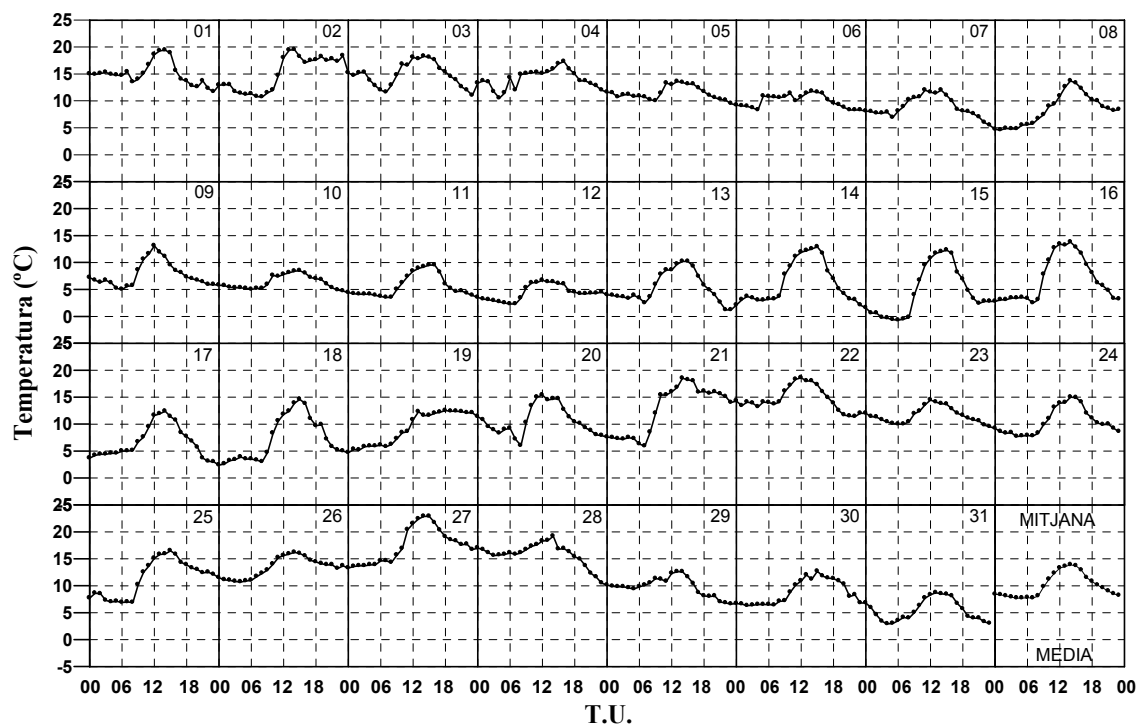
Precipitació Màxima en un dia (lt/m ²)	Dia	Precipitació total (lt/m ²)	Dies de precipitació
7.8	5	12.7	10 +2 Ip
Precipitación Máxima en un día (lt/m ²)	Día	Precipitación total (lt/m ²)	Días de precipitación

Velocitat Ràfega Màxima de vent (Km/h)	Direcció	Dia
104.4		31
Velocidad Ráfega Máxima de viento (Km/h)	Dirección	Día

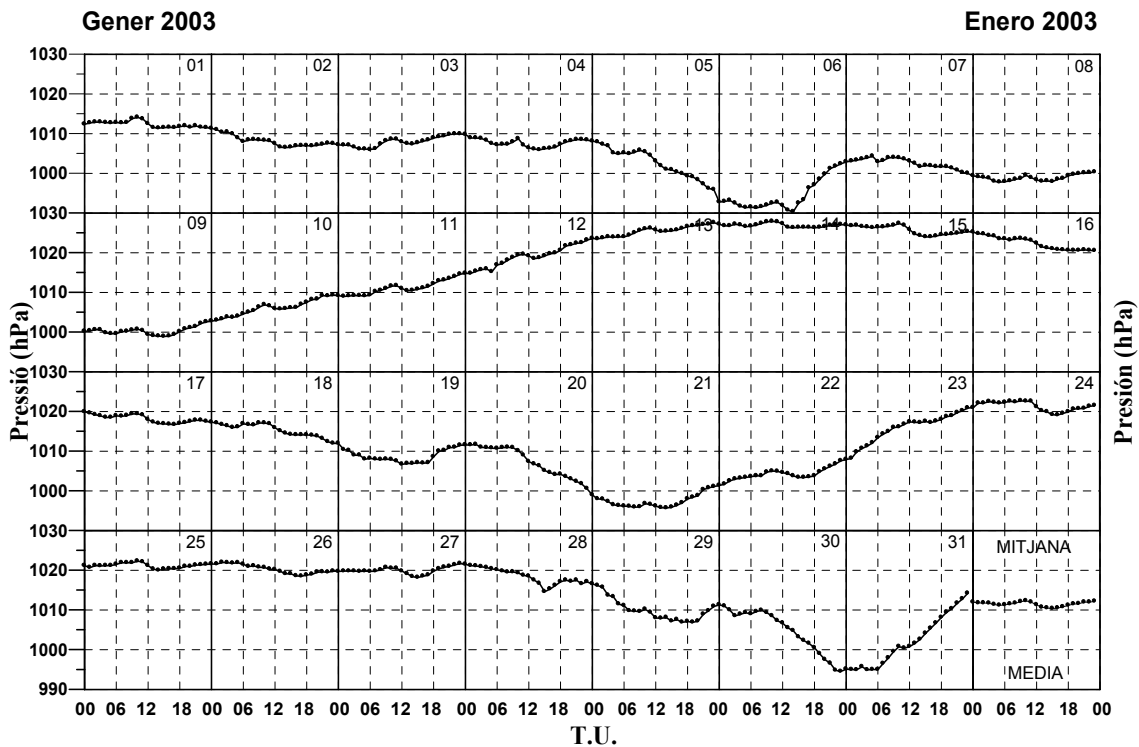
Insolació total (hores)	(%)
168.9	57
Insolación total (horas)	(%)

Gener 2003

Enero 2003



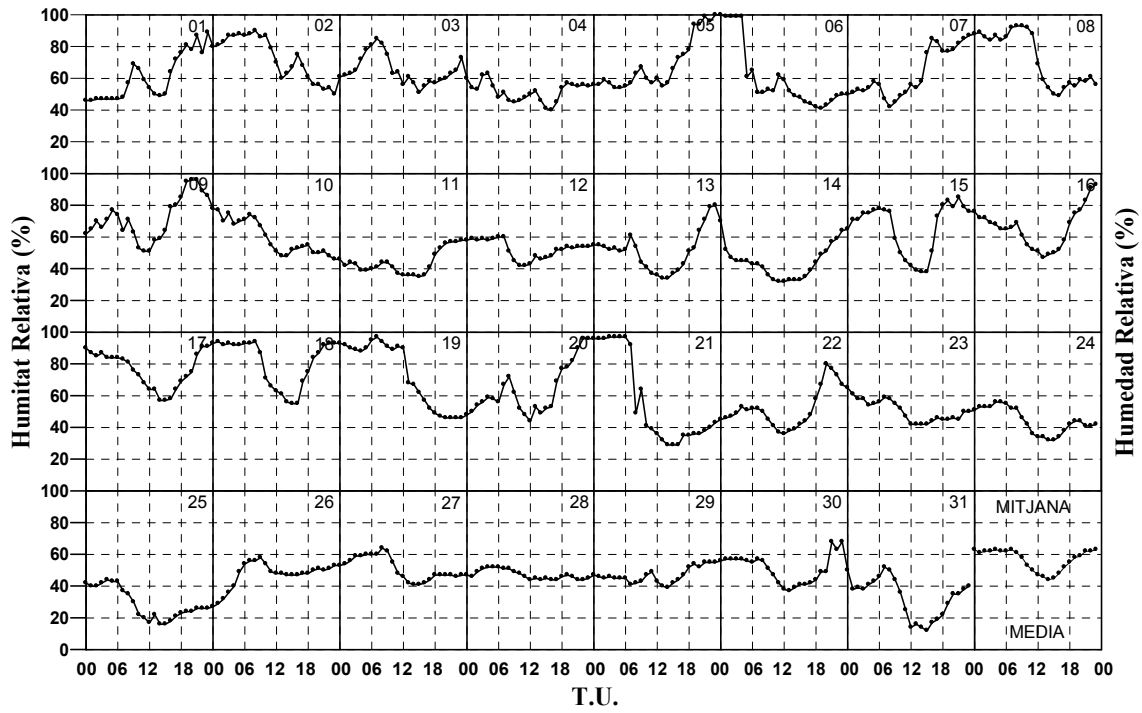
Dia	Temperatura Màxima (°C)	Hora Temperatura Màxima	Temperatura Mínima (°C)	Hora Temperatura Mínima	Temperatura Mitjana (°C)
1	20.2	14:20	11.4	22:40	15.1
2	20.0	13:50	10.5	07:40	15.0
3	18.5	15:10	10.3	23:15	14.9
4	18.1	14:35	10.2	04:15	14.1
5	14.3	13:20	9.2	23:59	11.5
6	12.1	14:50	8.1	23:59	10.0
7	12.3	14:20	4.7	23:59	8.9
8	14.5	14:10	4.4	01:30	8.4
9	13.2	11:55	5.0	05:50	7.8
10	9.0	13:30	4.4	23:59	6.3
11	9.9	14:40	3.4	07:40	5.7
12	7.0	11:40	2.0	05:50	4.4
13	10.7	14:10	-1	23:25	5.4
14	13.0	14:50	1.6	23:59	6.3
15	13.0	15:25	-1.2	07:30	4.6
16	14.6	14:15	2.2	07:45	6.9
17	12.9	13:55	2.4	23:59	6.7
18	15.5	14:15	2.0	00:35	7.2
19	13.0	12:40	4.7	00:00	9.1
20	16.0	11:50	5.6	07:50	10.7
21	18.8	13:45	5.6	07:15	12.7
22	19.1	14:30	11.3	22:15	14.7
23	15.0	12:25	9.2	23:59	11.6
24	15.3	14:05	7.5	23:45	10.5
25	16.6	14:55	6.5	03:50	11.4
26	16.2	14:00	10.4	04:35	13.3
27	23.5	12:40	12.8	05:40	17.4
28	19.5	14:10	10.1	23:59	15.9
29	13.0	13:20	6.6	23:00	9.8
30	13.0	14:50	6.0	02:30	8.8
31	12.7	13:10	2.9	99:99	5.4
Día	Temperatura Màxima (°C)	Hora Temperatura Màxima	Temperatura Mínima (°C)	Hora Temperatura Mínima	Temperatura Media (°C)



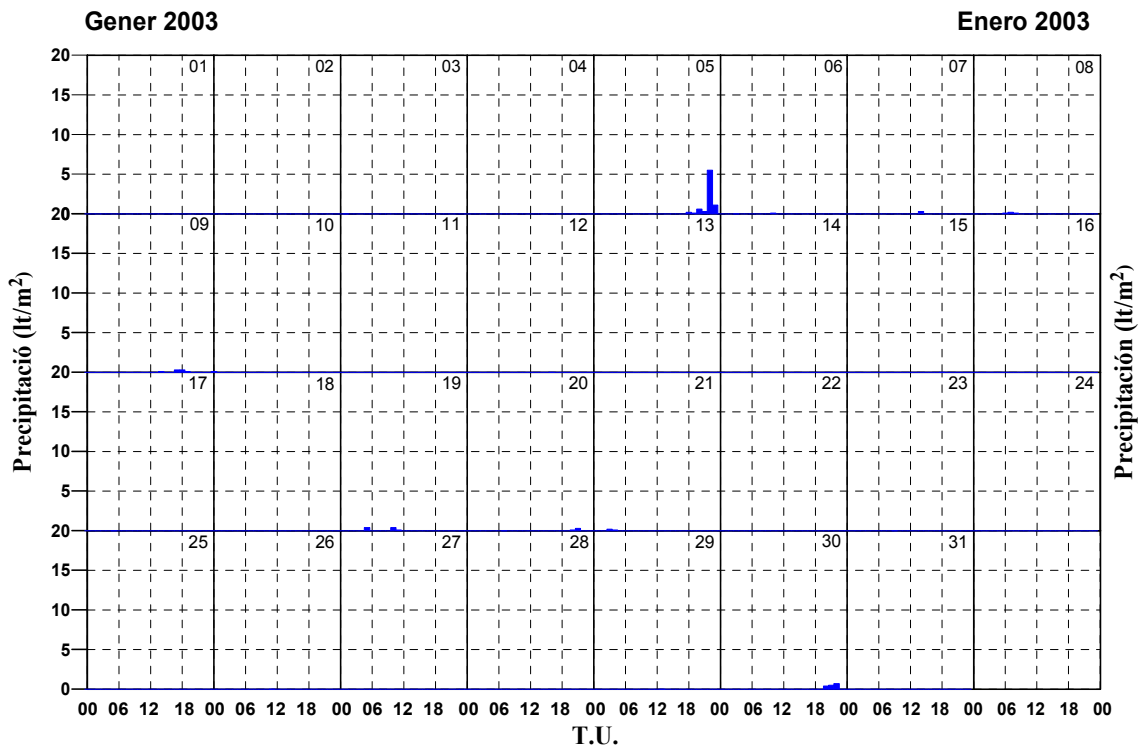
Dia	Pressió Màxima (hPa)	Hora Pressió Màxima	Pressió Mínima (hPa)	Hora Pressió Mínima	Pressió Mitjana (hPa)
1	1020.9	00:00	1015.4	15:30	1018.1
2	1016.8	10:40	1014.0	16:40	1015.6
3	1015.2	23:15	1010.2	15:30	1012.8
4	1016.9	99:99	1013.2	03:45	1015.5
5	1016.1	00:00	1010.9	04:00	1013.4
6	1016.1	24:00	1010.5	04:00	1012.9
7	1017.2	24:00	1013.4	15:55	1015.5
8	1019.8	11:00	1017.2	00:00	1018.3
9	1020.6	24:00	1017.0	99:99	1018.4
10	1022.5	10:00	1020.4	03:00	1021.4
11	1021.8	99:99	1018.6	16:50	1020.5
12	1019.6	00:00	1015.4	16:40	1017.5
13	1016.8	09:30	1013.7	16:00	1015.0
14	1015.2	24:00	1012.1	13:50	1013.1
15	1024.3	24:00	1015.1	99:99	1017.9
16	1026.7	21:40	1024.3	00:00	1025.7
17	1026.4	01:00	1019.0	24:00	1022.9
18	1019.0	00:00	1013.9	99:99	1016.1
19	1019.1	99:99	1017.1	00:00	1017.9
20	1017.9	00:00	1014.7	16:30	1016.1
21	1016.1	00:00	1010.0	24:00	1013.0
22	1013.7	24:00	1009.6	03:00	1011.0
23	1021.8	24:00	1013.7	00:00	1017.5
24	1023.3	10:00	1020.0	17:00	1021.4
25	1020.1	00:00	1014.3	24:00	1016.7
26	1014.3	00:00	1011.0	15:50	1012.7
27	1012.5	00:00	1005.6	24:00	1010.5
28	1005.6	00:00	1002.2	06:00	1003.7
29	1007.7	22:10	1004.6	05:00	1006.1
30	1007.5	24:00	1004.0	16:00	1005.4
31	1013.6	24:00	1007.5	00:00	1010.1
Día	Presión Máxima (hPa)	Hora Presión Máxima	Presión Mínima (hPa)	Hora Presión Mínima	Presión Media (hPa)

Gener 2003

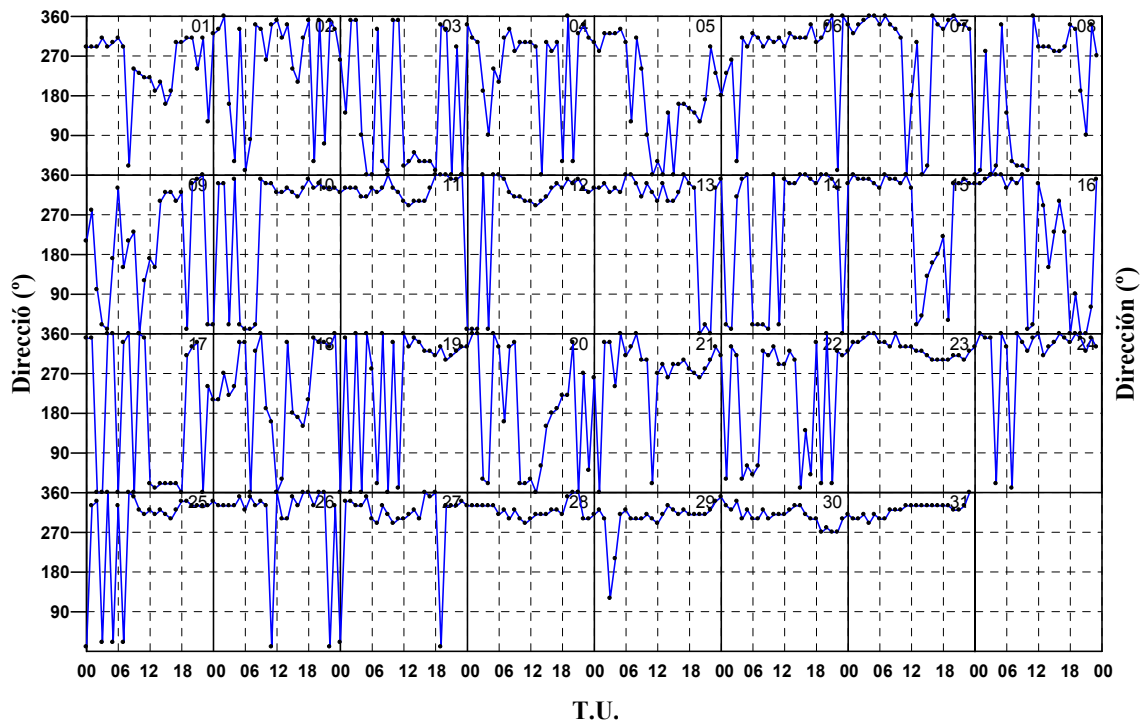
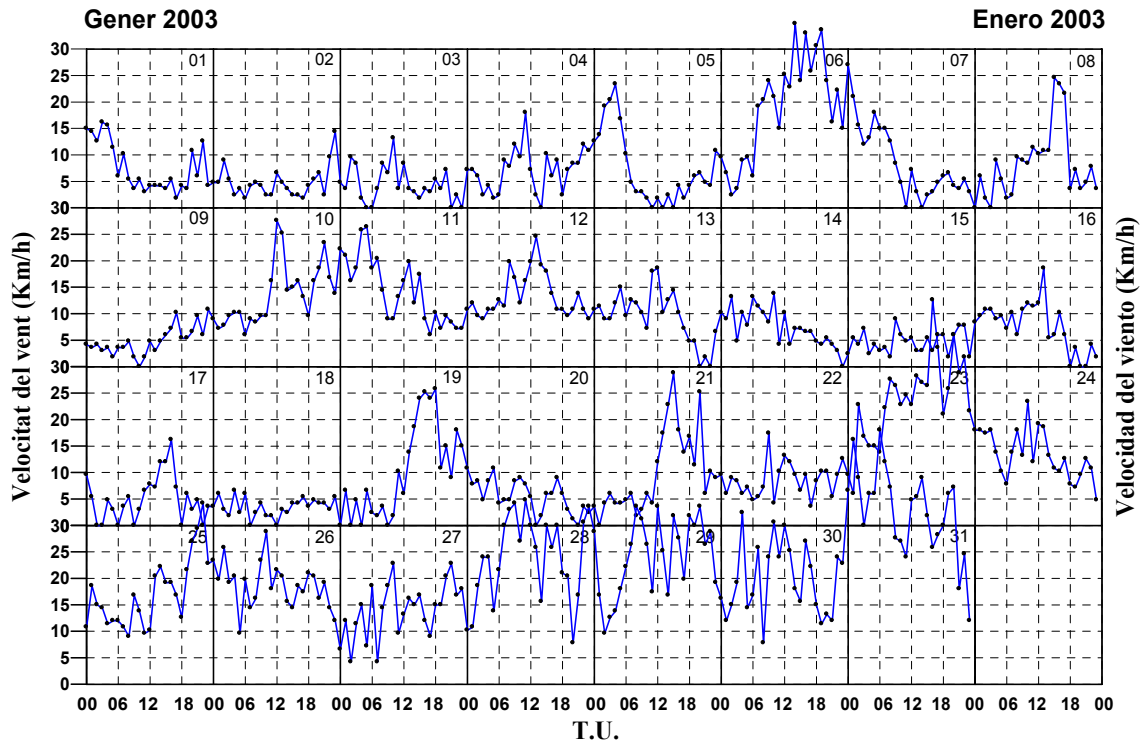
Enero 2003



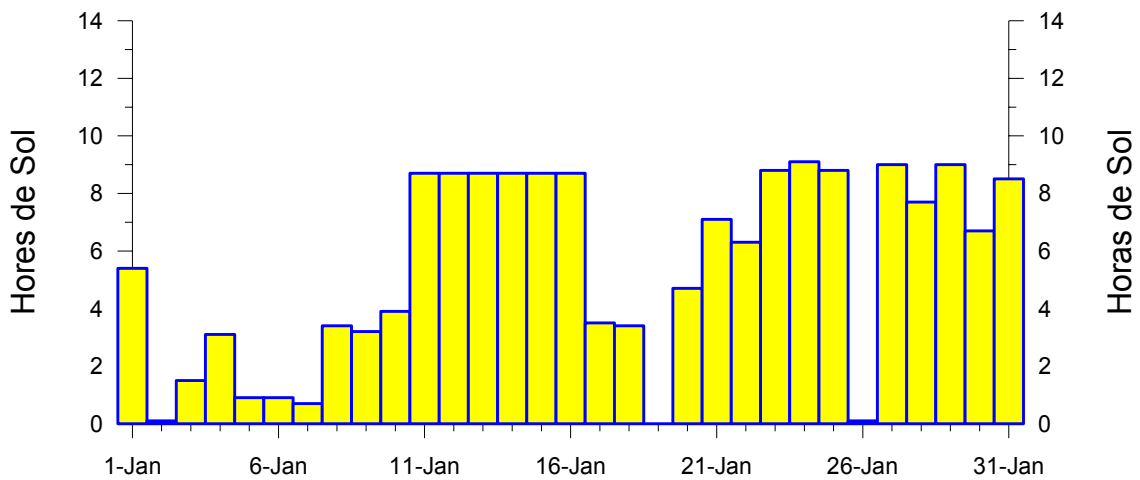
Dia	Humitat Rel. Màxima (%)	Hora Humitat Relativa Màxima	Humitat Rel. Mínima (%)	Hora Humitat Relativa Mínima	Humitat Rel. Mitjana (%)
1	89	23:00	46	99:99	61
2	90	08:00	48	23:50	73
3	85	07:00	51	15:00	65
4	63	04:00	40	16:00	52
5	100	99:99	54	99:99	68
6	100	00:00	40	18:30	61
7	88	00:24	42	08:00	63
8	94	08:30	48	15:50	73
9	97	20:50	50	12:10	72
10	78	99:99	46	99:99	60
11	58	99:99	33	15:50	44
12	61	05:50	40	10:20	52
13	87	23:25	34	99:99	51
14	70	00:00	32	99:99	44
15	85	21:00	38	99:99	66
16	93	23:00	46	13:40	66
17	93	24:00	56	14:30	76
18	94	99:99	53	14:15	81
19	97	07:00	46	99:99	74
20	96	99:99	44	12:00	63
21	97	99:99	29	99:99	57
22	80	20:00	36	12:00	52
23	65	00:00	41	13:55	51
24	56	99:99	32	99:99	44
25	45	03:50	16	99:99	29
26	58	09:00	27	00:00	47
27	64	08:00	40	14:30	51
28	53	05:30	43	14:20	47
29	56	24:00	38	13:20	47
30	84	21:30	37	13:00	51
31	55	07:00	12	15:00	33
Dia	Humedad Rel. Màxima (%)	Hora Humedad Relativa Màxima	Humedad Rel. Mínima (%)	Hora Humedad Relativa Mínima	Humedad Rel. Media (%)



Dia	Precipitació (lt/m ²)	Duració
1	.0	0 h 0 m
2	.0	0 h 0 m
3	.0	0 h 0 m
4	.0	0 h 0 m
5	7.8	3 h 13 m
6	.1	0 h 20 m
7	.3	0 h 12 m
8	.4	1 h 8 m
9	.8	2 h 40 m
10	.1	0 h 15 m
11	.0	0 h 0 m
12	.0	0 h 0 m
13	.0	0 h 0 m
14	.0	0 h 0 m
15	.0	0 h 0 m
16	.0	0 h 0 m
17	.0	0 h 0 m
18	.0	0 h 0 m
19	.9	1 h 13 m
20	.4	0 h 20 m
21	.3	0 h 30 m
22	Ip	0 h 5 m
23	.0	0 h 0 m
24	.0	0 h 0 m
25	.0	0 h 0 m
26	.0	0 h 0 m
27	.0	0 h 0 m
28	.0	0 h 0 m
29	Ip	0 h 5 m
30	1.6	1 h 55 m
31	.0	0 h 0 m
Día	Precipitación (lt/m ²)	Duración



Dia	Velocitat Ràfega Màxima (km/h)	Direcció (°)	Hora
1	44.6	290	00:06
2	15.1	360	19:20
3	26.6	350	09:39
4	41.8	270	14:43
5	49.7	320	04:52
6	89.6	320	18:33
7	52.6	330	00:17
8	43.2	280	14:56
9	18.4	10	21:49
10	53.6	310	11:53
11	54.0	330	03:09
12	49.0	290	12:10
13	47.2	300	04:38
14	21.6	10	09:53
15	11.2	350	09:30
16	25.2	290	12:49
17	17.6	40	14:36
18	9.0	240	02:53
19	67.0	310	17:46
20	22.7	340	00:44
21	58.3	310	11:28
22	42.1	300	22:38
23	69.5	300	17:59
24	64.4	300	00:15
25	67.7	320	21:49
26	62.6	340	18:05
27	53.3	330	21:03
28	85.7	320	22:12
29	88.6	310	18:59
30	78.5	310	23:52
31	104.4	310	04:56
Día	Velocidad Ráfaga Máxima (km/h)	Dirección (°)	Hora



FEBRER

2003

FEBRERO

Temperatura Màxima Absoluta (°C)	Dia	Mitjana de Màximes (°C)	Temperatura Mínima Absoluta (°C)	Dia	Mitjana de Mínimes (°C)	Temperatura mitjana (°C)
19.5	3	14.3	-0.1	18	5.7	9.7
<i>Temperatura Màxima Absoluta (°C)</i>	<i>Día</i>	<i>Media de Màximas (°C)</i>	<i>Temperatura Mínima Absoluta (°C)</i>	<i>Día</i>	<i>Media de Mínimas (°C)</i>	<i>Temperatura Media (°C)</i>

Pressió Màxima Absoluta (hPa)	Dia	Mitjana de Màximes (hPa)	Pressió Mínima Absoluta (hPa)	Dia	Mitjana de Mínimes (hPa)	Pressió mitjana (hPa)
1021.7	16	1015.0	994.6	4	1009.4	1012.2
<i>Presión Máxima Absoluta (hPa)</i>	<i>Día</i>	<i>Media de Máximas (hPa)</i>	<i>Presión Mínima Absoluta (hPa)</i>	<i>Día</i>	<i>Media de Mínimas (hPa)</i>	<i>Presión Media (hPa)</i>

Humitat Rel. Màxima Absoluta (%)	Dia	Mitjana de Màximes (%)	Humitat Rel. Mínima Absoluta (%)	Dia	Mitjana de Mínimes (%)	Humitat Rel. mitjana (%)
100	24	83	22	16	47	66
<i>Humedad Rel. Máxima Absoluta (%)</i>	<i>Día</i>	<i>Media de Máximas (%)</i>	<i>Humedad Rel. Mínima Absoluta (%)</i>	<i>Día</i>	<i>Media de Mínimas (%)</i>	<i>Humedad Rel. media (%)</i>

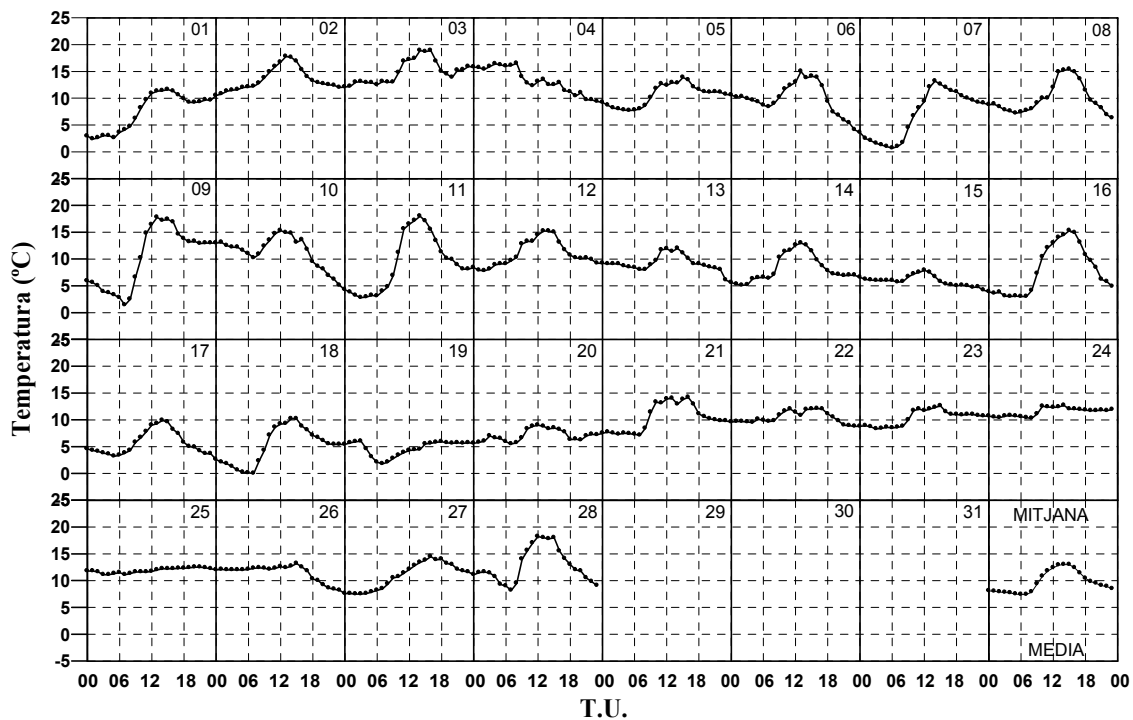
Precipitació Màxima en un dia (lt/m ²)	Dia	Precipitació total (lt/m ²)	Dies de precipitació
23.1	20	66.9	8 + 5 Ip
<i>Precipitación Máxima en un día (lt/m²)</i>	<i>Día</i>	<i>Precipitación total (lt/m²)</i>	<i>Días de precipitación</i>

Velocitat Ràfega Màxima de vent (Km/h)	Direcció	Dia
100.8	WNW	4
<i>Velocidad Ráfaga Máxima de viento (Km/h)</i>	<i>Dirección</i>	<i>Día</i>

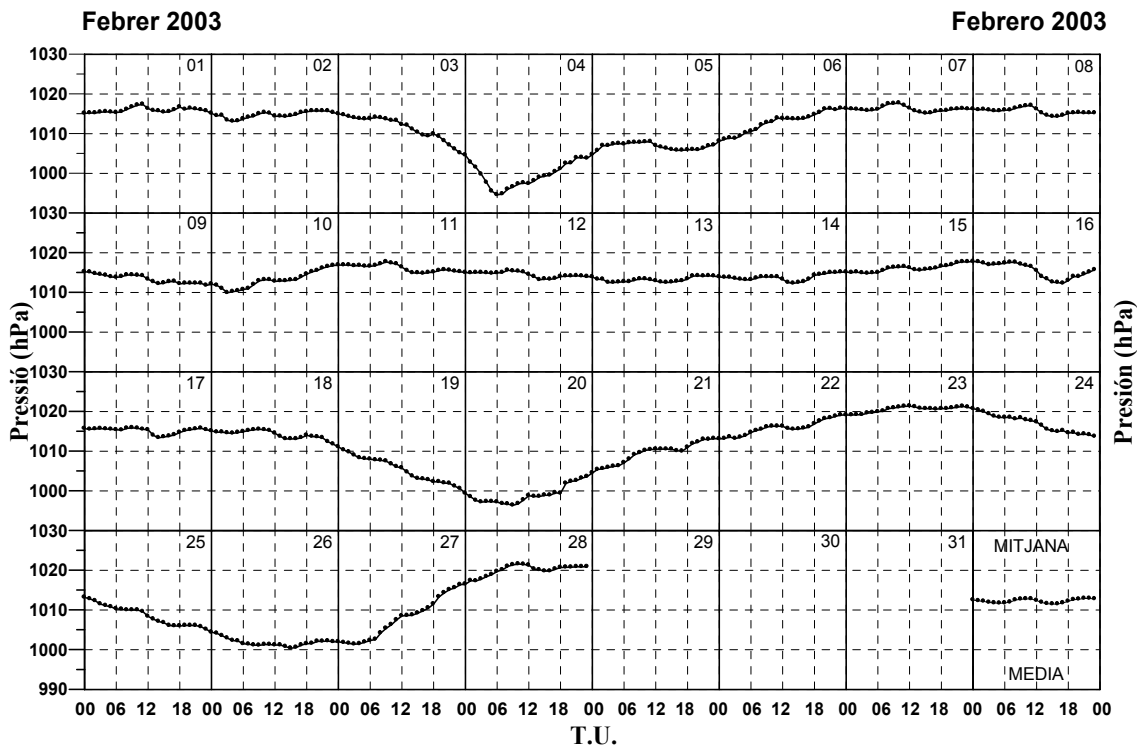
Insolació total (hores)	(%)
137.9	48
<i>Insolación total (horas)</i>	<i>(%)</i>

Febrer 2003

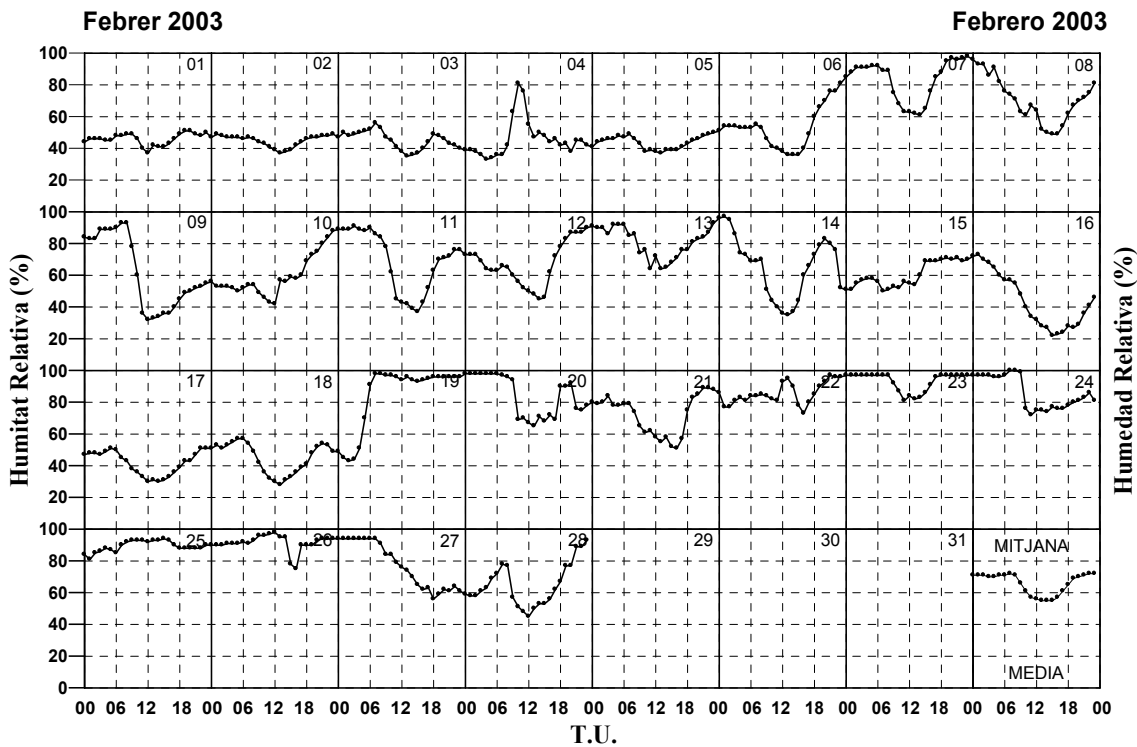
Febrero 2003



Dia	Temperatura Màxima (°C)	Hora Temperatura Màxima	Temperatura Mínima (°C)	Hora Temperatura Mínima	Temperatura Mitjana (°C)
1	12.5	14:40	2.4	01:00	7.4
2	18.1	12:50	10.5	00:00	13.5
3	19.5	13:45	10.4	00:35	14.9
4	16.8	07:55	9.2	23:59	13.4
5	14.5	14:45	7.6	04:25	10.5
6	15.2	13:55	3.6	23:59	10.1
7	14.0	14:20	.5	05:50	6.9
8	15.5	14:40	5.6	23:35	9.9
9	18.5	12:30	1.3	07:30	10.2
10	17.0	12:20	4.3	23:59	11.5
11	18.9	14:30	2.8	03:00	9.2
12	16.4	13:20	7.5	01:30	11.0
13	13.7	13:35	5.6	23:59	9.3
14	14.4	13:40	4.6	02:05	8.3
15	8.2	12:30	3.9	23:59	6.0
16	15.9	14:15	2.9	06:35	8.0
17	10.8	13:30	2.6	23:59	5.7
18	10.5	14:30	-1	06:25	5.1
19	6.2	02:40	1.8	07:00	4.6
20	9.0	12:00	5.5	07:00	7.0
21	15.1	14:40	6.3	01:50	10.4
22	12.4	15:20	8.8	23:59	10.4
23	13.0	14:20	8.1	03:10	10.3
24	13.1	09:55	10.1	07:50	11.5
25	12.6	20:15	10.9	08:15	11.8
26	13.5	15:05	7.6	23:59	11.5
27	14.7	16:20	7.4	00:15	10.9
28	19.4	12:25	7.3	06:50	12.8
Día	Temperatura Màxima (°C)	Hora Temperatura Màxima	Temperatura Mínima (°C)	Hora Temperatura Mínima	Temperatura Media (°C)



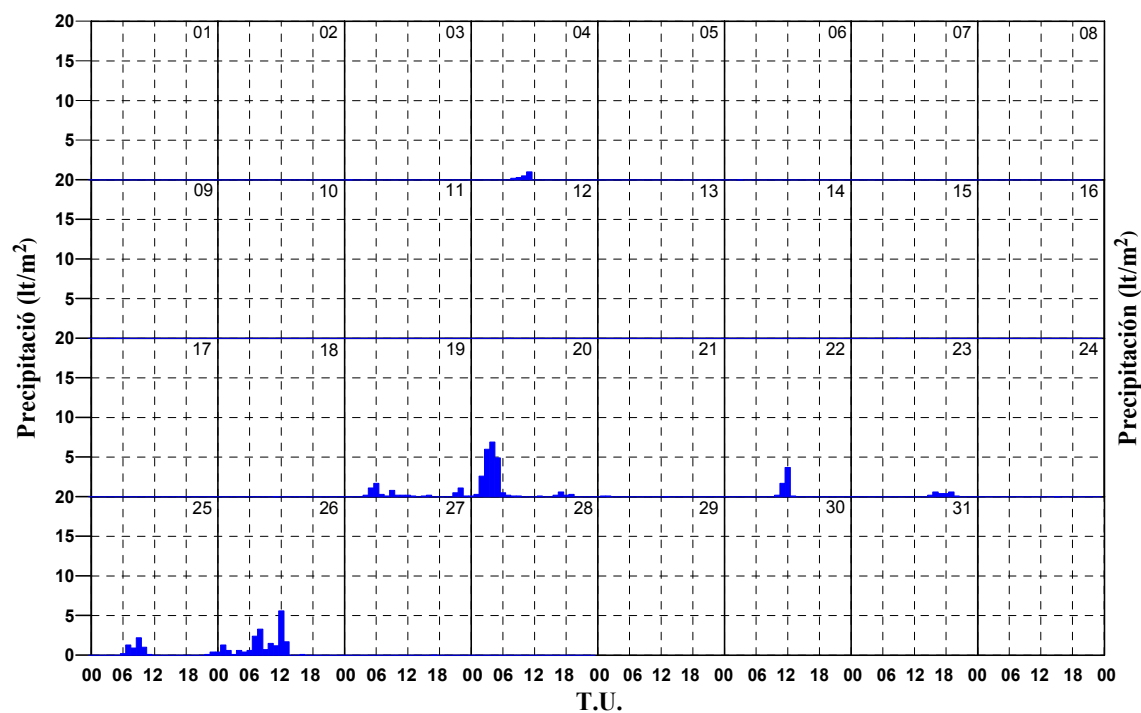
Dia	Pressió Màxima (hPa)	Hora Pressió Màxima	Pressió Mínima (hPa)	Hora Pressió Mínima	Pressió Mitjana (hPa)
1	1017.4	11:00	1015.1	99:99	1015.9
2	1015.8	21:15	1013.0	04:10	1014.7
3	1015.0	00:00	1004.6	24:00	1011.6
4	1004.6	00:00	994.6	05:50	999.5
5	1008.1	24:00	1004.7	00:00	1006.7
6	1016.4	23:00	1008.1	00:00	1012.7
7	1017.8	11:10	1015.0	16:30	1016.2
8	1017.1	11:00	1014.2	16:10	1015.6
9	1015.2	00:00	1011.7	23:40	1013.4
10	1016.9	24:00	1009.7	03:10	1013.0
11	1017.8	09:15	1014.8	16:00	1016.2
12	1015.6	08:00	1013.2	14:00	1014.5
13	1014.2	22:00	1012.5	99:99	1013.2
14	1015.1	99:99	1012.2	14:10	1013.7
15	1017.8	24:00	1014.7	03:55	1016.0
16	1017.8	00:00	1012.2	16:40	1015.6
17	1015.9	09:30	1013.3	13:30	1015.2
18	1015.5	09:00	1011.1	24:00	1014.2
19	1011.1	00:00	999.4	24:00	1005.6
20	1004.5	24:00	996.4	09:00	999.0
21	1013.2	23:00	1004.5	00:00	1009.4
22	1019.1	24:00	1013.0	03:30	1015.7
23	1021.4	12:00	1019.1	00:00	1020.5
24	1020.7	00:00	1013.2	24:00	1017.0
25	1013.2	00:00	1004.4	24:00	1008.7
26	1004.4	00:00	1000.4	15:00	1001.8
27	1016.5	24:00	1001.4	03:00	1007.5
28	1021.7	09:30	1016.5	00:00	1019.9
Dia	Pressió Màxima (hPa)	Hora Pressió Màxima	Pressió Mínima (hPa)	Hora Pressió Mínima	Pressió Mitjana (hPa)



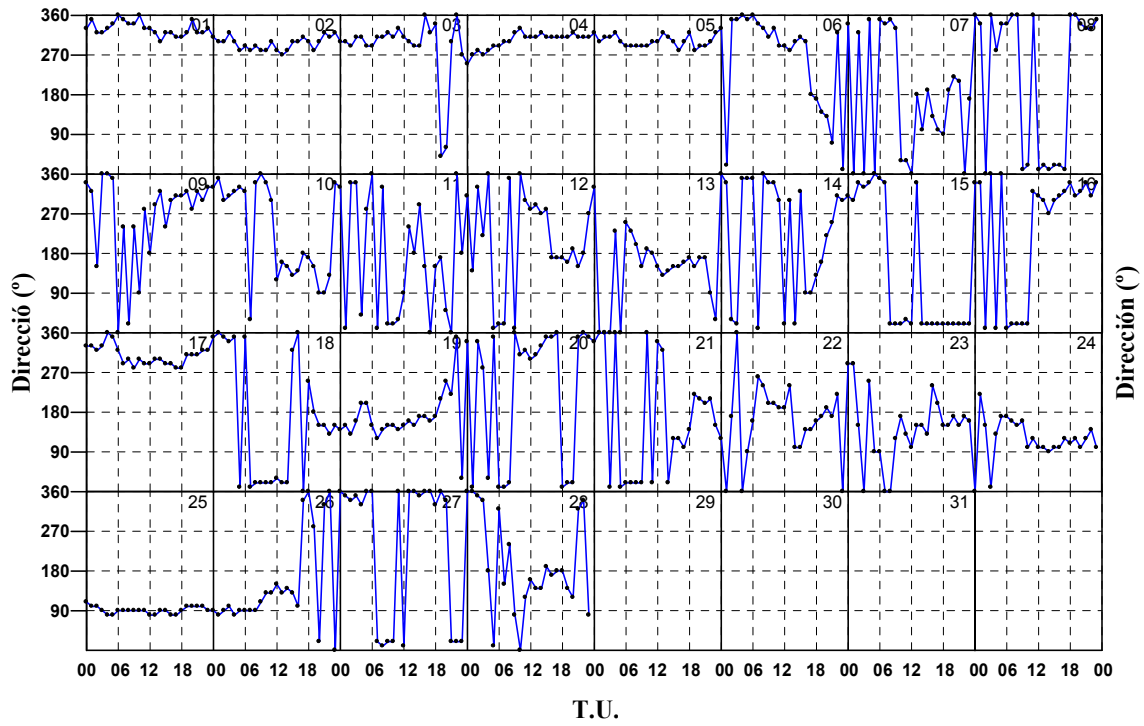
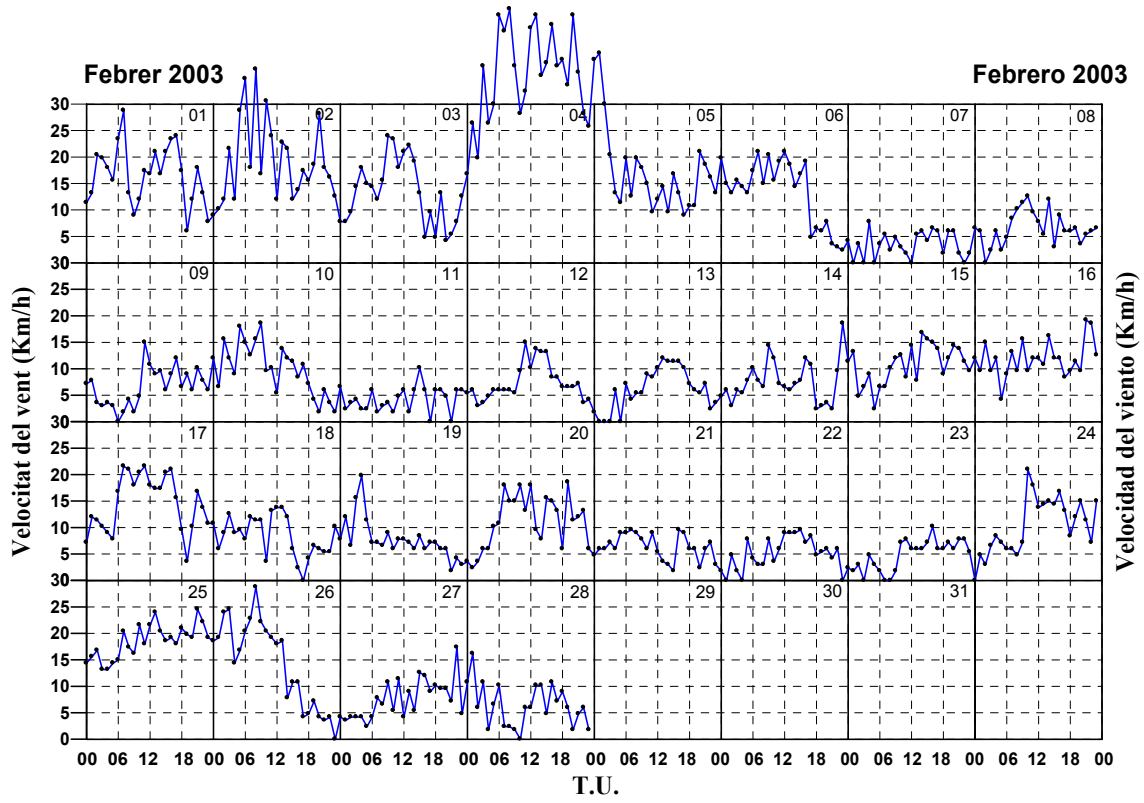
Dia	Humitat Rel. Màxima (%)	Hora Humitat Relativa Màxima	Humitat Rel. Mínima (%)	Hora Humitat Relativa Mínima	Humitat Rel. Mitjana (%)
1	51	99:99	36	12:40	46
2	50	02:10	36	12:10	45
3	56	07:00	34	13:50	45
4	83	10:10	33	04:00	46
5	51	24:00	37	13:00	44
6	85	24:00	35	15:40	53
7	98	23:00	61	14:00	83
8	96	00:00	48	15:45	71
9	94	08:05	32	12:00	62
10	89	24:00	42	12:00	59
11	91	03:00	37	15:00	69
12	91	24:00	45	14:00	67
13	96	24:00	60	12:10	81
14	97	01:00	35	13:00	66
15	72	24:00	50	00:20	60
16	73	01:00	22	15:00	44
17	51	99:99	30	99:99	42
18	57	99:99	28	13:00	45
19	98	99:99	42	01:40	84
20	98	99:99	63	14:40	84
21	90	22:15	51	16:00	72
22	97	99:99	73	16:00	85
23	97	99:99	80	11:05	93
24	100	99:99	72	11:00	86
25	94	15:00	81	01:00	89
26	98	12:00	72	15:50	91
27	94	99:99	56	18:00	78
28	94	23:15	45	12:00	65
Día	Humedad Rel. Màxima (%)	Hora Humedad Relativa Màxima	Humedad Rel. Mínima (%)	Hora Humedad Relativa Mínima	Humedad Rel. Media (%)

Febrer 2003

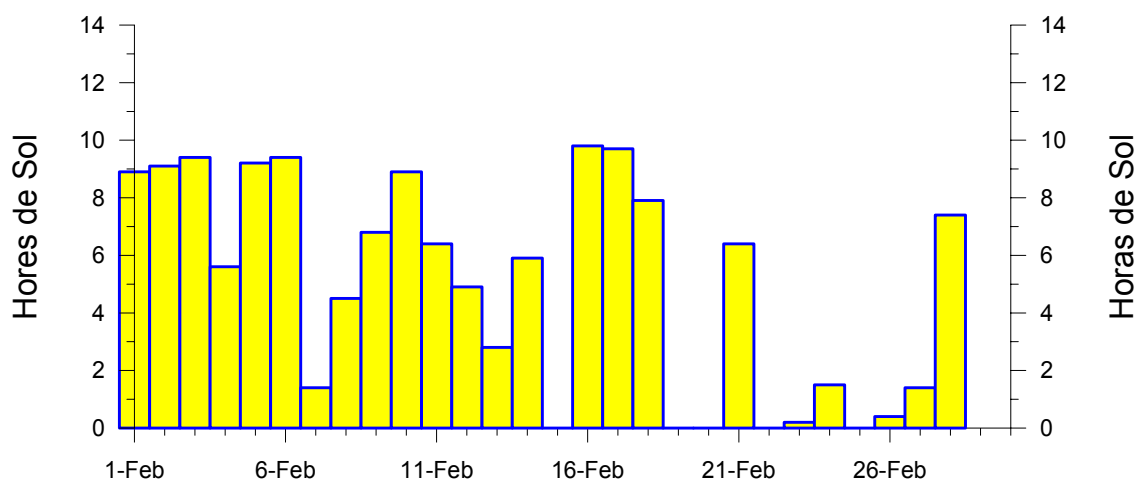
Febrero 2003



Dia	Precipitació (lt/m ²)	Duració
1	.0	0 h 0 m
2	.0	0 h 0 m
3	.0	0 h 0 m
4	2.0	2 h 37 m
5	.0	0 h 0 m
6	.0	0 h 0 m
7	.0	0 h 0 m
8	.0	0 h 0 m
9	.0	0 h 0 m
10	.0	0 h 0 m
11	.0	0 h 0 m
12	.0	0 h 0 m
13	Ip	0 h 10 m
14	Ip	0 h 5 m
15	Ip	0 h 5 m
16	.0	0 h 0 m
17	.0	0 h 0 m
18	.0	0 h 0 m
19	6.9	6 h 46 m
20	23.1	11 h 5 m
21	.2	0 h 30 m
22	5.7	2 h 13 m
23	2.3	2 h 38 m
24	Ip	0 h 5 m
25	6.2	5 h 54 m
26	20.5	10 h 42 m
27	Ip	0 h 5 m
28	.0	0 h 0 m
Día	Precipitación (lt/m²)	Duración



Dia	Velocitat Ràfega Màxima (km/h)	Direcció (°)	Hora
1	60.5	300	15:03
2	67.7	270	06:59
3	57.6	300	99:99
4	100.8	290	05:42
5	92.5	320	00:28
6	57.2	270	10:19
7	10.8	360	03:56
8	21.6	20	99:99
9	36.0	310	16:21
10	47.2	310	05:53
11	14.4	170	16:01
12	36.0	300	12:42
13	19.1	160	13:32
14	33.8	300	22:52
15	36.0	290	00:16
16	48.6	300	21:29
17	45.0	310	07:14
18	33.1	20	12:02
19	40.0	200	03:23
20	49.0	340	10:23
21	22.0	340	02:02
22	22.3	20	14:35
23	11.9	130	99:99
24	37.1	100	23:14
25	50.4	100	09:01
26	52.2	100	06:24
27	34.6	320	19:32
28	28.8	350	00:55
Día	Velocidad Ráfaga Máxima (km/h)	Dirección (°)	Hora



MARÇ

2003

MARZO

Temperatura Màxima Absoluta (°C)	Dia	Mitjana de Màximes (°C)	Temperatura Mínima Absoluta (°C)	Dia	Mitjana de Mínimes (°C)	Temperatura mitjana (°C)
25.0	4	19.5	2.0	17	7.7	12.9
Temperatura Màxima Absoluta (°C)	Día	Media de Màximas (°C)	Temperatura Mínima Absoluta (°C)	Día	Media de Mínimas (°C)	Temperatura Media (°C)

Pressió Màxima Absoluta (hPa)	Dia	Mitjana de Màximes (hPa)	Pressió Mínima Absoluta (hPa)	Dia	Mitjana de Mínimes (hPa)	Pressió mitjana (hPa)
1026.7	16	1017.6	1002.2	28	1013.2	1015.2
Presión Máxima Absoluta (hPa)	Día	Media de Máximas (hPa)	Presión Mínima Absoluta (hPa)	Día	Media de Mínimas (hPa)	Presión Media (hPa)

Humitat Rel. Màxima Absoluta (%)	Dia	Mitjana de Màximes (%)	Humitat Rel. Mínima Absoluta (%)	Dia	Mitjana de Mínimes (%)	Humitat Rel. mitjana (%)
100	12	91	15	18	48	72
Humedad Rel. Màxima Absoluta (%)	Día	Media de Máximas (%)	Humedad Rel. Mínima Absoluta (%)	Día	Media de Mínimas (%)	Humedad Rel. media (%)

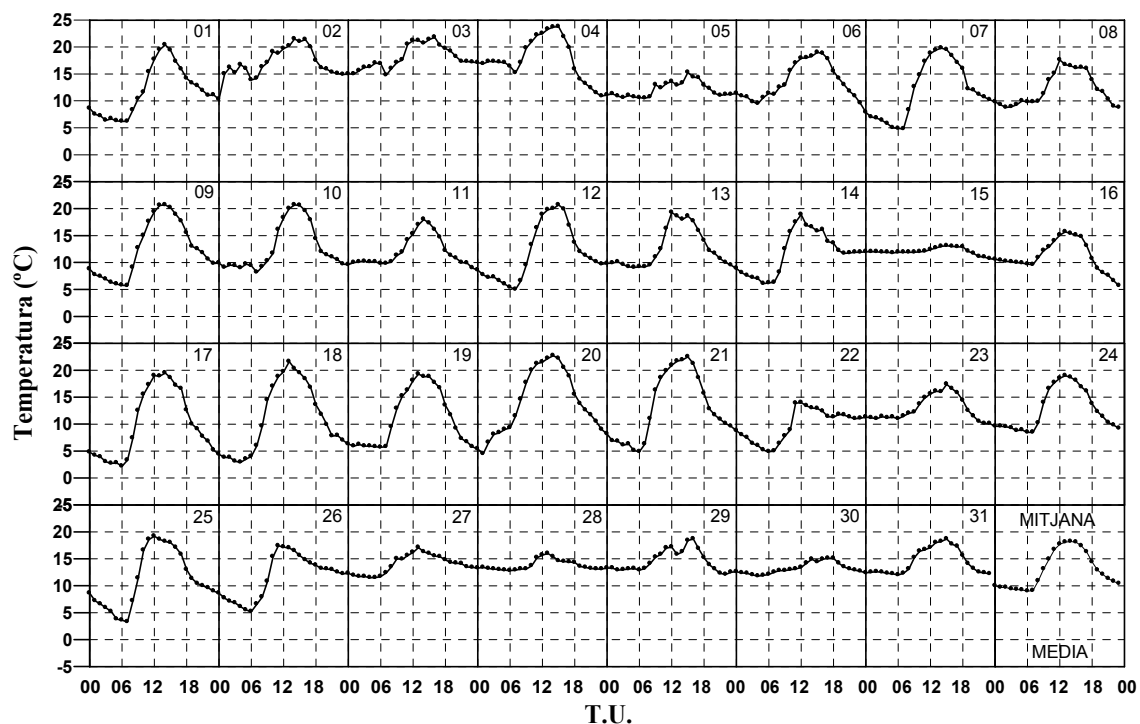
Precipitació Màxima en un dia (lt/m ²)	Dia	Precipitació total (lt/m ²)	Dies de precipitació
70.1	28	86.0	8 + 1 Ip
Precipitación Máxima en un día (lt/m ²)	Día	Precipitación total (lt/m ²)	Días de precipitación

Velocitat Ràfega Màxima de vent (Km/h)	Direcció	Dia
79.6	NW	3
Velocidad Ráfega Máxima de viento (Km/h)	Dirección	Día

Insolació total (hores)	(%)
189.1	51
Insolación total (horas)	(%)

Març 2003

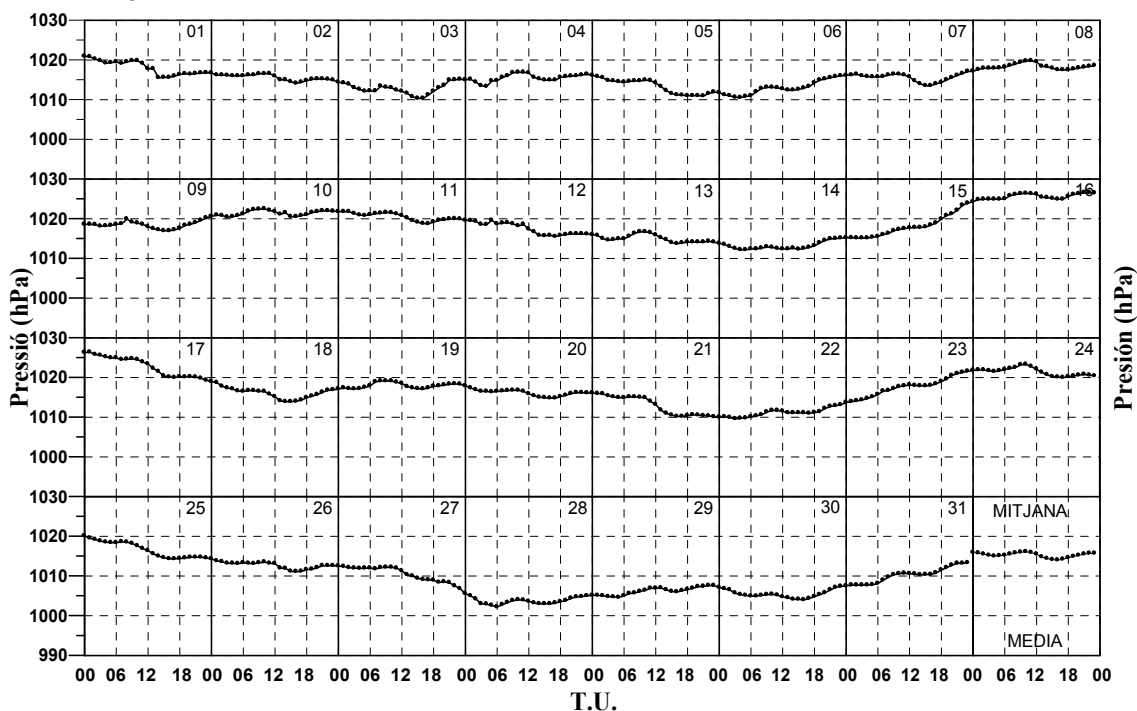
Marzo 2003



Dia	Temperatura Màxima (°C)	Hora Temperatura Màxima	Temperatura Mínima (°C)	Hora Temperatura Mínima	Temperatura Mitjana (°C)
1	21.5	14:15	5.9	06:20	11.9
2	22.0	14:10	10.3	00:00	17.0
3	22.0	15:45	13.9	00:30	18.1
4	25.0	13:35	10.9	23:00	17.8
5	15.5	15:15	10.4	06:50	12.1
6	19.4	15:20	7.9	23:59	13.7
7	20.1	14:30	4.5	06:45	12.0
8	18.8	12:25	8.3	23:40	12.1
9	21.5	14:35	5.5	06:45	12.5
10	21.2	14:05	8.1	06:50	12.8
11	18.6	14:10	8.6	23:59	12.0
12	21.1	14:45	4.9	06:50	11.8
13	19.8	12:30	8.9	23:59	12.6
14	19.1	12:10	5.7	06:50	11.8
15	13.1	15:00	10.6	23:59	12.1
16	16.4	14:20	4.8	23:59	11.1
17	20.1	14:10	2.0	06:10	10.0
18	22.1	12:55	2.6	04:25	11.1
19	20.0	13:10	5.4	23:59	11.0
20	23.6	13:45	4.4	01:05	14.1
21	23.3	14:45	4.8	06:15	13.1
22	15.5	11:20	4.5	05:45	9.8
23	18.2	14:25	9.6	23:59	12.9
24	20.5	13:45	8.2	06:40	12.7
25	20.0	11:45	2.9	06:30	11.2
26	18.2	11:15	5.2	06:00	11.6
27	17.5	12:50	11.5	99:99	13.9
28	16.8	12:50	12.8	06:30	13.8
29	19.3	15:35	12.1	22:00	14.6
30	15.3	17:20	11.8	04:00	13.2
31	19.5	14:20	11.9	05:50	14.5
Día	Temperatura Màxima (°C)	Hora Temperatura Màxima	Temperatura Mínima (°C)	Hora Temperatura Mínima	Temperatura Media (°C)

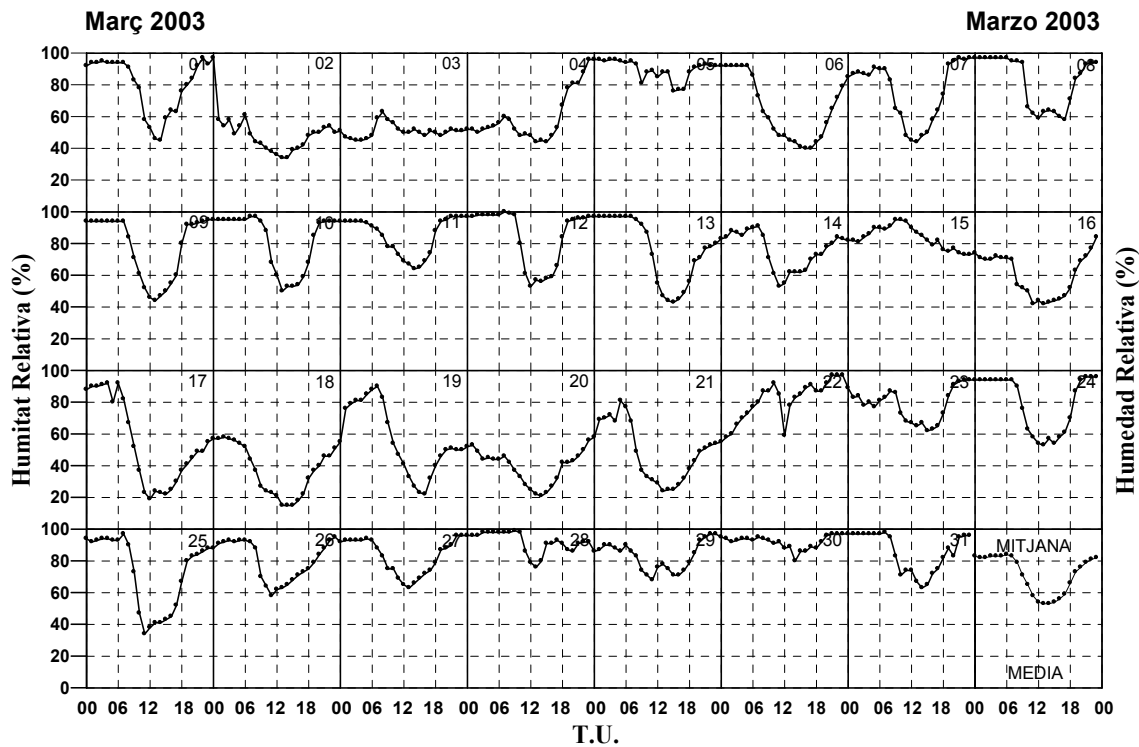
Març 2003

Marzo 2003

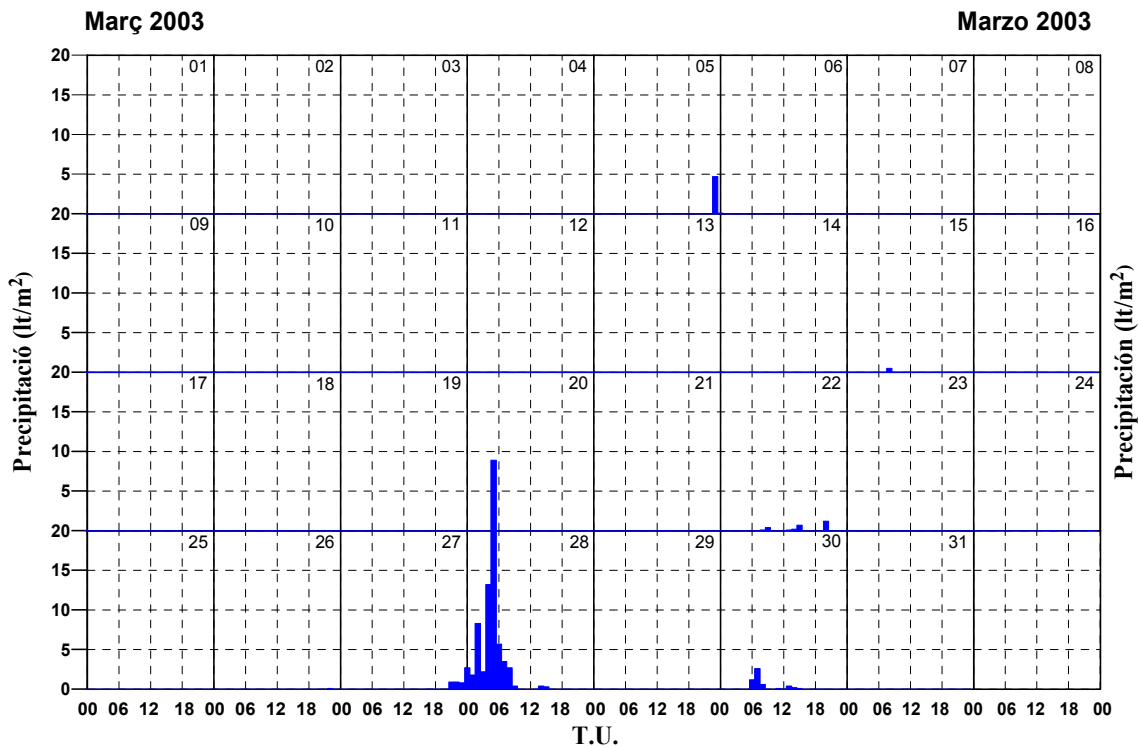


T.U.

Dia	Pressió Màxima (hPa)	Hora Pressió Màxima	Pressió Mínima (hPa)	Hora Pressió Mínima	Pressió Mitjana (hPa)
1	1020.9	00:00	1015.4	15:30	1018.1
2	1016.8	10:40	1014.0	16:40	1015.6
3	1015.2	23:15	1010.2	15:30	1012.8
4	1016.9	99:99	1013.2	03:45	1015.5
5	1016.1	00:00	1010.9	04:00	1013.4
6	1016.1	24:00	1010.5	04:00	1012.9
7	1017.2	24:00	1013.4	15:55	1015.5
8	1019.8	11:00	1017.2	00:00	1018.3
9	1020.6	24:00	1017.0	99:99	1018.4
10	1022.5	10:00	1020.4	03:00	1021.4
11	1021.8	99:99	1018.6	16:50	1020.5
12	1019.6	00:00	1015.4	16:40	1017.5
13	1016.8	09:30	1013.7	16:00	1015.0
14	1015.2	24:00	1012.1	13:50	1013.1
15	1024.3	24:00	1015.1	99:99	1017.9
16	1026.7	21:40	1024.3	00:00	1025.7
17	1026.4	01:00	1019.0	24:00	1022.9
18	1019.0	00:00	1013.9	99:99	1016.1
19	1019.1	99:99	1017.1	00:00	1017.9
20	1017.9	00:00	1014.7	16:30	1016.1
21	1016.1	00:00	1010.0	24:00	1013.0
22	1013.7	24:00	1009.6	03:00	1011.0
23	1021.8	24:00	1013.7	00:00	1017.5
24	1023.3	10:00	1020.0	17:00	1021.4
25	1020.1	00:00	1014.3	24:00	1016.7
26	1014.3	00:00	1011.0	15:50	1012.7
27	1012.5	00:00	1005.6	24:00	1010.5
28	1005.6	00:00	1002.2	06:00	1003.7
29	1007.7	22:10	1004.6	05:00	1006.1
30	1007.5	24:00	1004.0	16:00	1005.4
31	1013.6	24:00	1007.5	00:00	1010.1
Día	Presión Máxima (hPa)	Hora Presión Máxima	Presión Mínima (hPa)	Hora Presión Mínima	Presión Media (hPa)



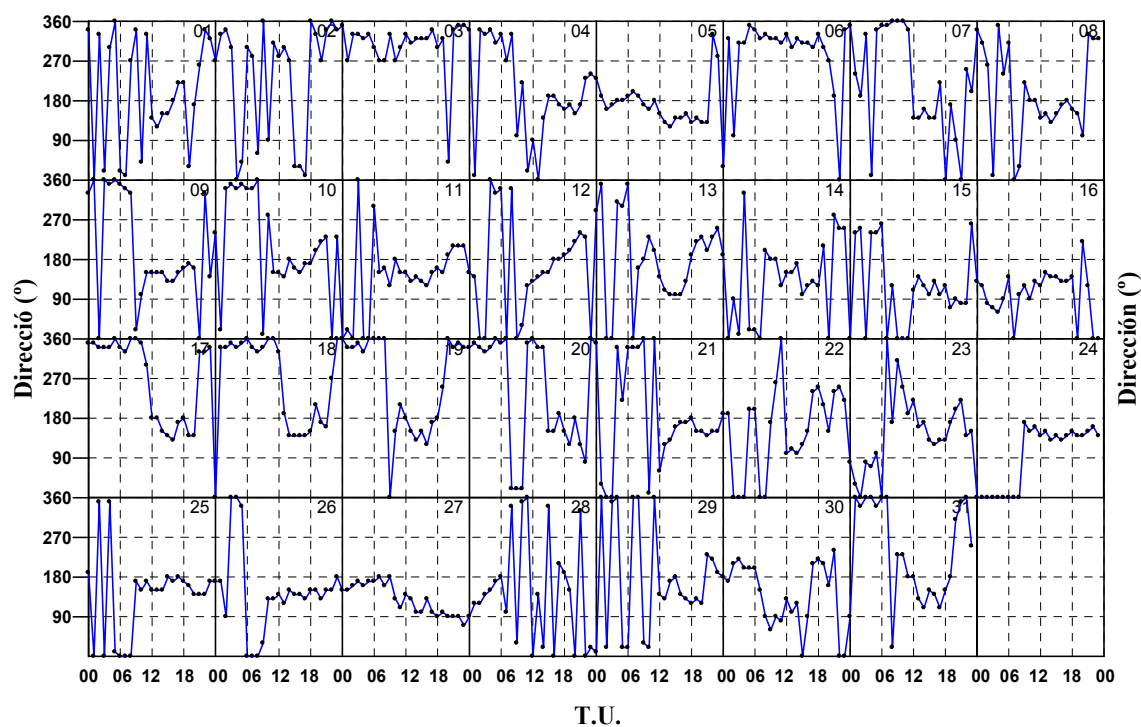
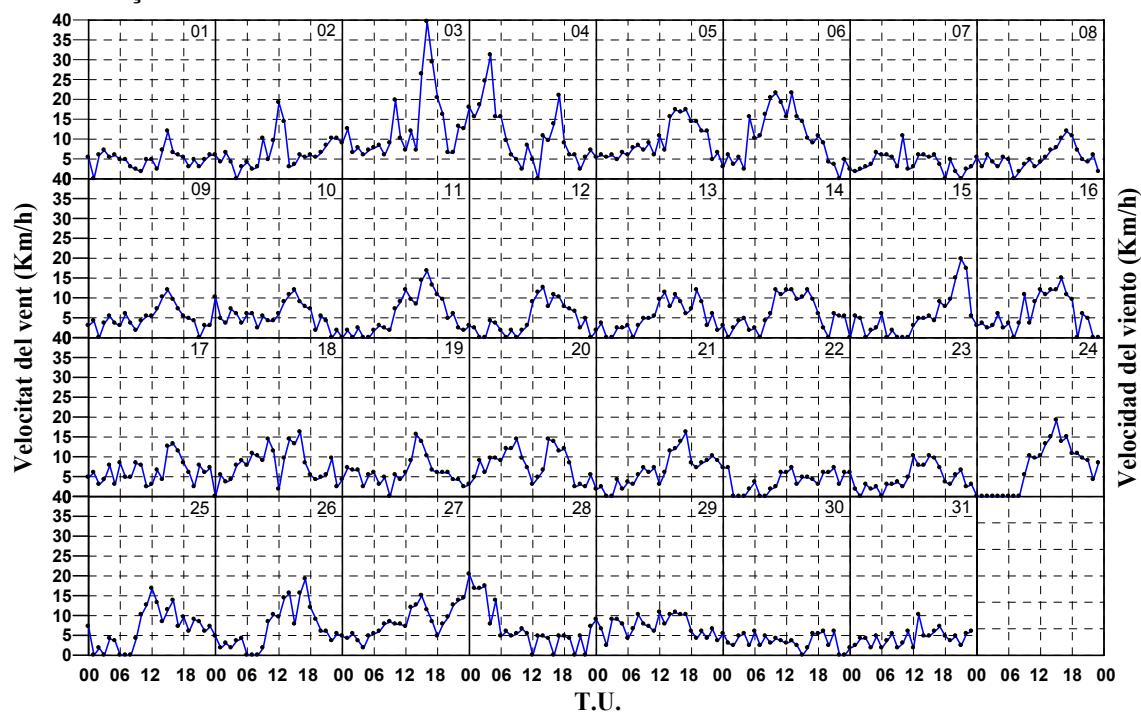
Dia	Humitat Rel. Màxima (%)	Hora Humitat Relativa Màxima	Humitat Rel. Mínima (%)	Hora Humitat Relativa Mínima	Humitat Rel. Mitjana (%)
1	97	99:99	45	14:00	80
2	98	00:15	34	99:99	49
3	63	08:00	44	12:50	51
4	96	99:99	43	12:50	59
5	96	99:99	75	15:40	90
6	92	99:99	40	99:99	65
7	97	99:99	43	12:30	76
8	97	99:99	56	16:30	83
9	95	99:99	43	12:10	78
10	97	99:99	50	13:00	82
11	97	99:99	63	14:15	85
12	100	07:00	53	12:00	85
13	97	99:99	43	15:00	77
14	92	05:50	51	11:25	76
15	95	99:99	71	23:30	84
16	88	24:00	41	08:50	60
17	92	04:00	19	12:00	54
18	58	99:99	15	99:99	38
19	90	07:00	22	16:00	56
20	58	24:00	20	14:20	39
21	82	05:30	23	14:40	49
22	97	99:99	55	00:00	81
23	94	99:99	61	15:10	79
24	96	99:99	51	13:45	80
25	97	07:00	34	11:00	73
26	95	23:00	58	11:00	80
27	96	99:99	62	11:45	83
28	99	09:00	72	11:45	92
29	97	99:99	66	11:50	83
30	97	99:99	75	14:15	92
31	98	07:00	62	14:15	86
Día	Humedad Rel. Màxima (%)	Hora Humedad Relativa Màxima	Humedad Rel. Mínima (%)	Hora Humedad Relativa Mínima	Humedad Rel. Media (%)



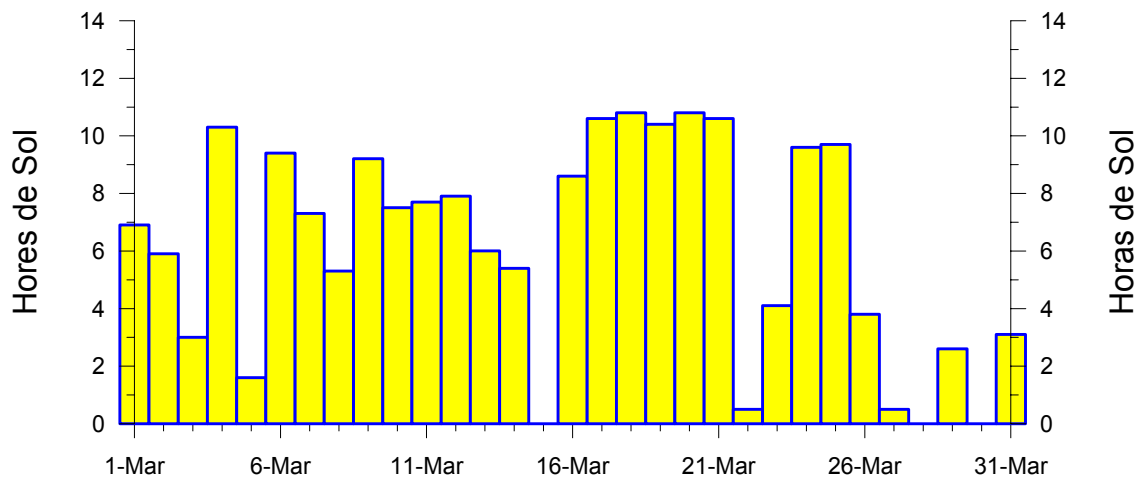
Dia	Precipitació (lt/m^2)	Duració
1	.0	0 h 0 m
2	.0	0 h 0 m
3	.0	0 h 0 m
4	.0	0 h 0 m
5	4.7	0 h 52 m
6	.1	0 h 8 m
7	.0	0 h 0 m
8	.0	0 h 0 m
9	.0	0 h 0 m
10	.0	0 h 0 m
11	.0	0 h 0 m
12	.0	0 h 0 m
13	.0	0 h 0 m
14	.0	0 h 0 m
15	.5	0 h 50 m
16	.0	0 h 0 m
17	.0	0 h 0 m
18	.0	0 h 0 m
19	.0	0 h 0 m
20	.0	0 h 0 m
21	.0	0 h 0 m
22	2.7	4 h 55 m
23	.0	0 h 0 m
24	.0	0 h 0 m
25	.0	0 h 0 m
26	.1	0 h 25 m
27	2.6	3 h 13 m
28	70.1	10 h 40 m
29	.0	0 h 0 m
30	5.2	3 h 50 m
31	Ip	0 h 10 m
Dia	Precipitació (lt/m^2)	Duración

Març 2003

Marzo 2003



Dia	Velocitat Ràfega Màxima (km/h)	Direcció (°)	Hora
1	15.1	140	14:50
2	43.9	280	12:02
3	79.6	320	16:09
4	53.3	340	03:53
5	33.1	140	16:08
6	50.4	320	10:13
7	20.9	360	09:19
8	21.6	190	16:43
9	17.3	130	15:39
10	18.0	150	15:15
11	30.2	140	15:48
12	17.3	160	12:16
13	27.7	90	13:52
14	23.8	150	11:47
15	47.5	80	20:44
16	25.9	120	14:19
17	28.4	130	14:40
18	25.9	140	15:45
19	21.6	150	13:42
20	24.5	150	15:08
21	25.6	180	16:07
22	14.8	110	14:28
23	17.6	170	15:09
24	32.0	130	15:02
25	32.8	130	13:24
26	26.6	130	16:03
27	40.3	80	23:35
28	41.8	100	00:01
29	18.7	340	04:45
30	13.0	80	08:10
31	12.2	120	13:12
Día	Velocidad Ráfaga Máxima (km/h)	Dirección (°)	Hora



ABRIL

2003

ABRIL

Temperatura Màxima Absoluta (°C)	Dia	Mitjana de Màximes (°C)	Temperatura Mínima Absoluta (°C)	Dia	Mitjana de Mínimes (°C)	Temperatura mitjana (°C)
27.0	VAR	21.8	6.1	5	10.3	15.2
<i>Temperatura Màxima Absoluta (°C)</i>	<i>Día</i>	<i>Media de Màximes (°C)</i>	<i>Temperatura Mínima Absoluta (°C)</i>	<i>Día</i>	<i>Media de Mínimes (°C)</i>	<i>Temperatura Media (°C)</i>

Pressió Màxima Absoluta (hPa)	Dia	Mitjana de Màximes (hPa)	Pressió Mínima Absoluta (hPa)	Dia	Mitjana de Mínimes (hPa)	Pressió mitjana (hPa)
1016.8	17	1011.1	995.9	10	1005.1	1007.7
<i>Presión Máxima Absoluta (hPa)</i>	<i>Día</i>	<i>Media de Máximas (hPa)</i>	<i>Presión Mínima Absoluta (hPa)</i>	<i>Día</i>	<i>Media de Mínimas (hPa)</i>	<i>Presión Media (hPa)</i>

Humitat Rel. Màxima Absoluta (%)	Dia	Mitjana de Màximes (%)	Humitat Rel. Mínima Absoluta (%)	Dia	Mitjana de Mínimes (%)	Humitat Rel. mitjana (%)
99	VAR	90	17	3	43	67
<i>Humedad Rel. Máxima Absoluta (%)</i>	<i>Día</i>	<i>Media de Máximas (%)</i>	<i>Humedad Rel. Mínima Absoluta (%)</i>	<i>Día</i>	<i>Media de Mínimas (%)</i>	<i>Humedad Rel. media (%)</i>

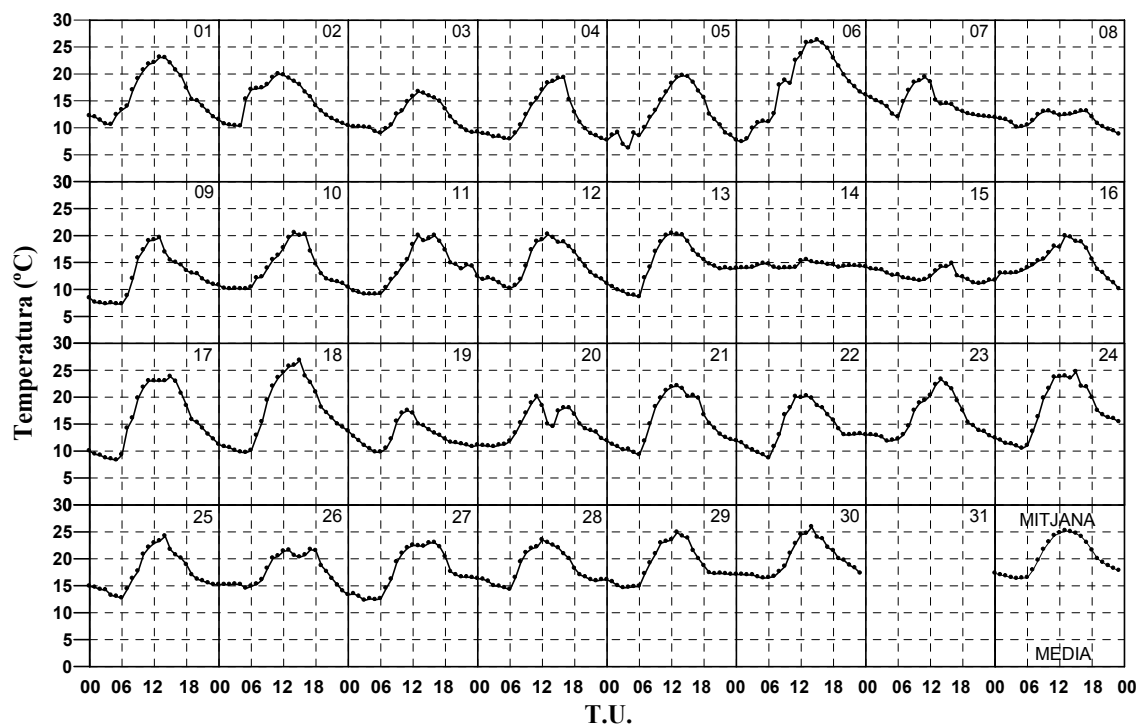
Precipitació Màxima en un dia (lt/m ²)	Dia	Precipitació total (lt/m ²)	Dies de precipitació
41.9	15	55.8	6 + 2 Ip
<i>Precipitación Máxima en un día (lt/m²)</i>	<i>Día</i>	<i>Precipitación total (lt/m²)</i>	<i>Días de precipitación</i>

Velocitat Ràfega Màxima de vent (Km/h)	Direcció	Dia
106.2	NW	10
<i>Velocidad Ráfaga Máxima de viento (Km/h)</i>	<i>Dirección</i>	<i>Día</i>

Insolació total (hores)	(%)
216.6	55
<i>Insolación total (horas)</i>	<i>(%)</i>

Abril 2003

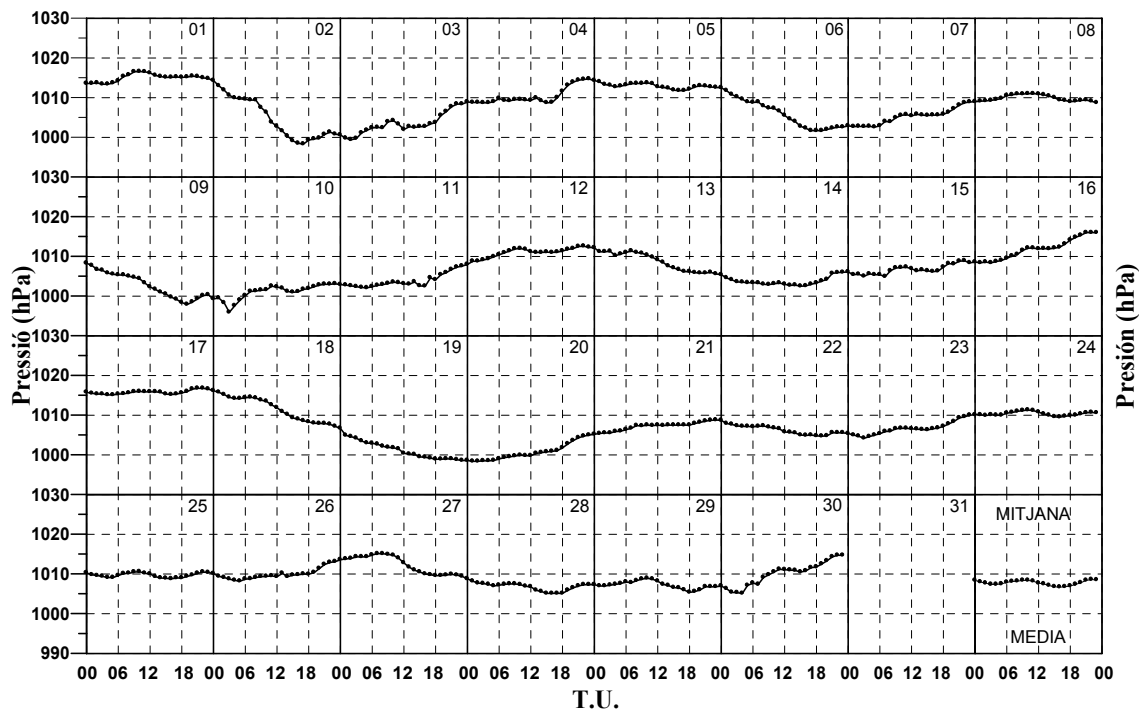
Abril 2003



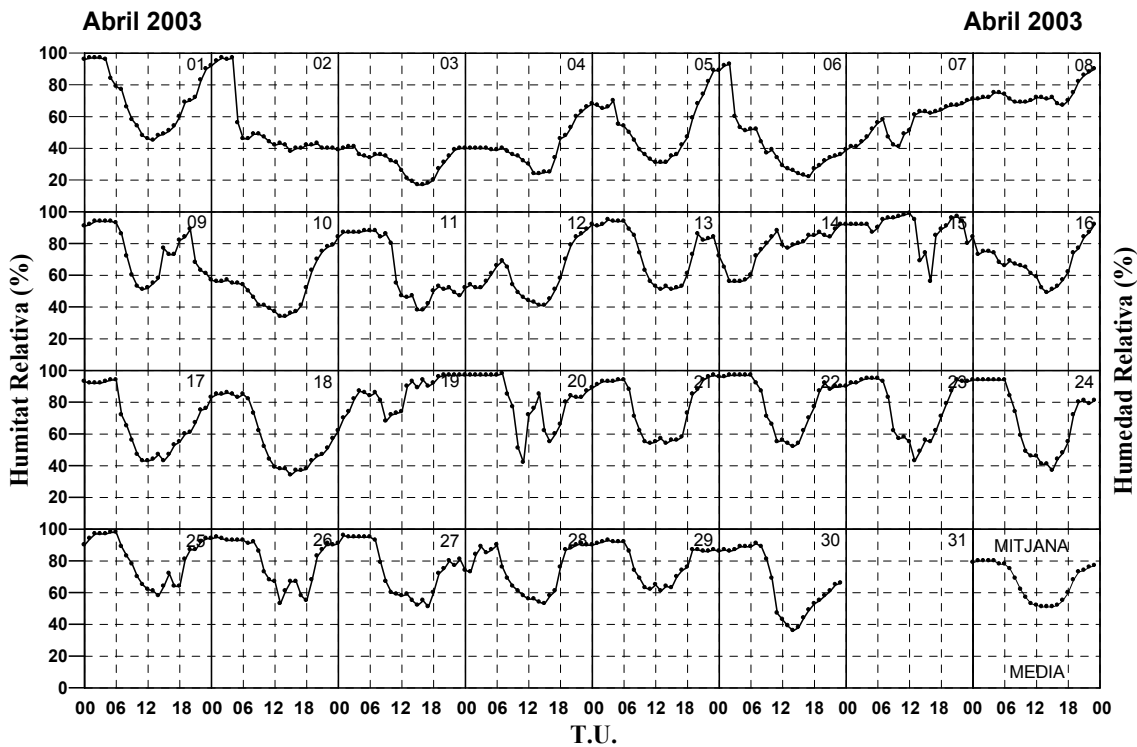
Dia	Temperatura Màxima (°C)	Hora Temperatura Màxima	Temperatura Mínima (°C)	Hora Temperatura Mínima	Temperatura Mitjana (°C)
1	24.5	13:25	10.6	03:45	16.3
2	20.5	11:45	10.3	04:00	15.0
3	17.0	13:30	9.0	23:30	12.1
4	19.6	16:25	7.5	23:45	12.0
5	20.9	14:15	6.1	03:45	12.6
6	27.0	14:30	7.3	01:15	17.7
7	20.5	11:45	11.9	23:59	14.7
8	13.2	09:35	8.4	23:59	11.5
9	21.0	13:35	7.0	05:30	12.5
10	21.5	14:20	9.8	05:35	13.8
11	20.4	16:15	9.0	05:15	14.0
12	21.0	12:20	10.0	04:45	14.6
13	22.0	13:35	8.6	05:45	14.5
14	16.0	13:10	13.8	00:30	14.4
15	15.3	15:45	11.0	20:45	12.7
16	20.0	13:30	10.0	23:59	15.0
17	24.5	12:25	8.3	05:00	16.0
18	27.0	14:50	9.4	05:30	17.4
19	18.0	11:45	9.4	06:15	12.8
20	20.9	10:50	10.7	02:20	14.5
21	23.0	12:10	8.8	05:50	15.4
22	21.3	12:50	8.6	05:55	14.4
23	23.7	13:50	11.8	04:00	16.2
24	25.6	12:30	10.4	05:30	17.3
25	24.5	14:20	12.6	05:30	17.5
26	23.0	12:30	13.3	23:59	17.7
27	24.5	14:40	11.9	05:50	17.6
28	24.6	12:20	13.7	05:40	18.3
29	26.0	12:40	14.6	03:00	18.8
30	26.9	13:50	16.4	05:00	19.8
Día	Temperatura Màxima (°C)	Hora Temperatura Màxima	Temperatura Mínima (°C)	Hora Temperatura Mínima	Temperatura Media (°C)

Abril 2003

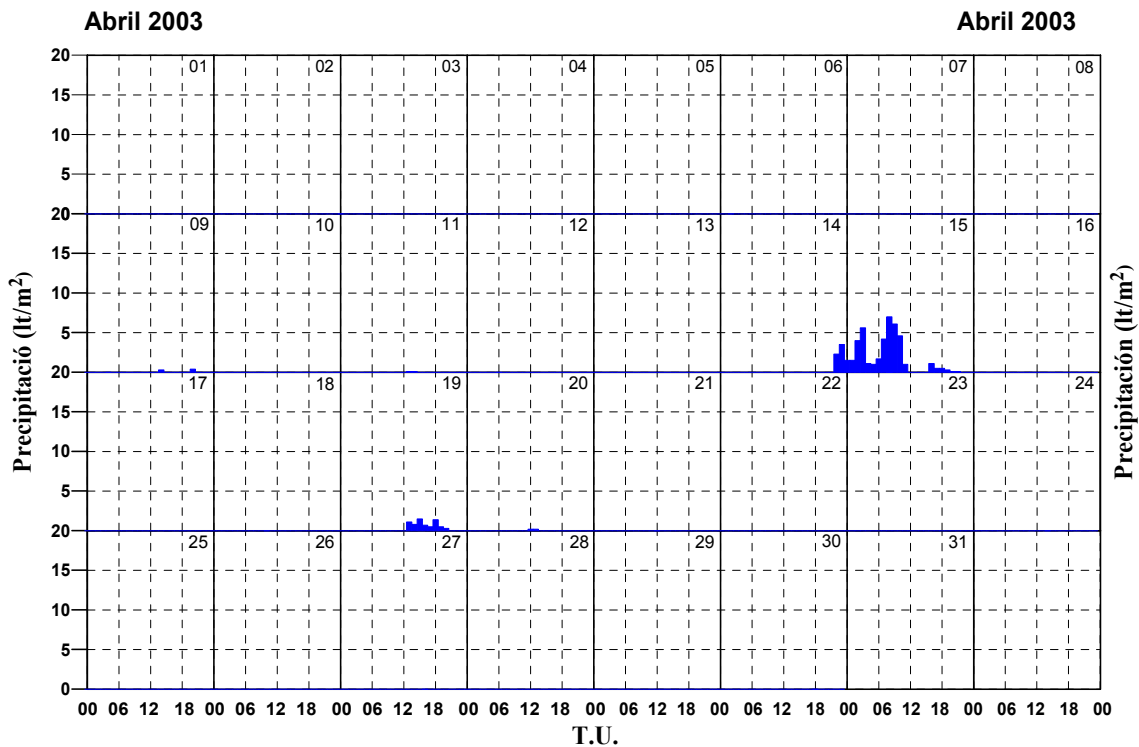
Abril 2003



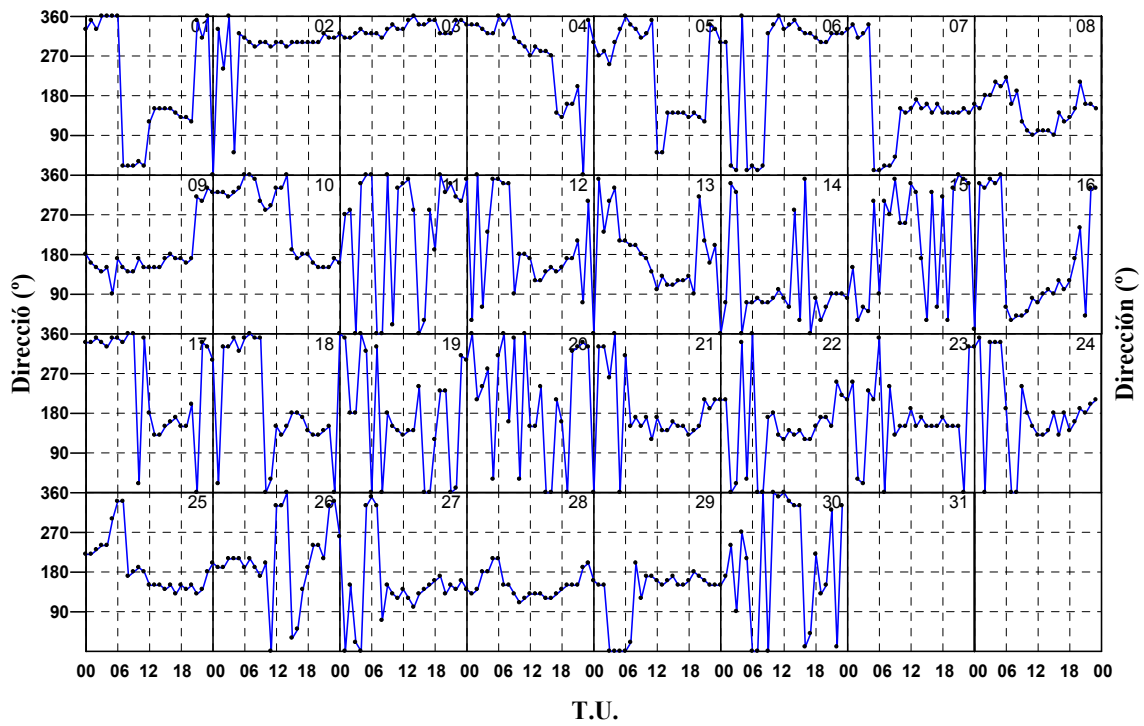
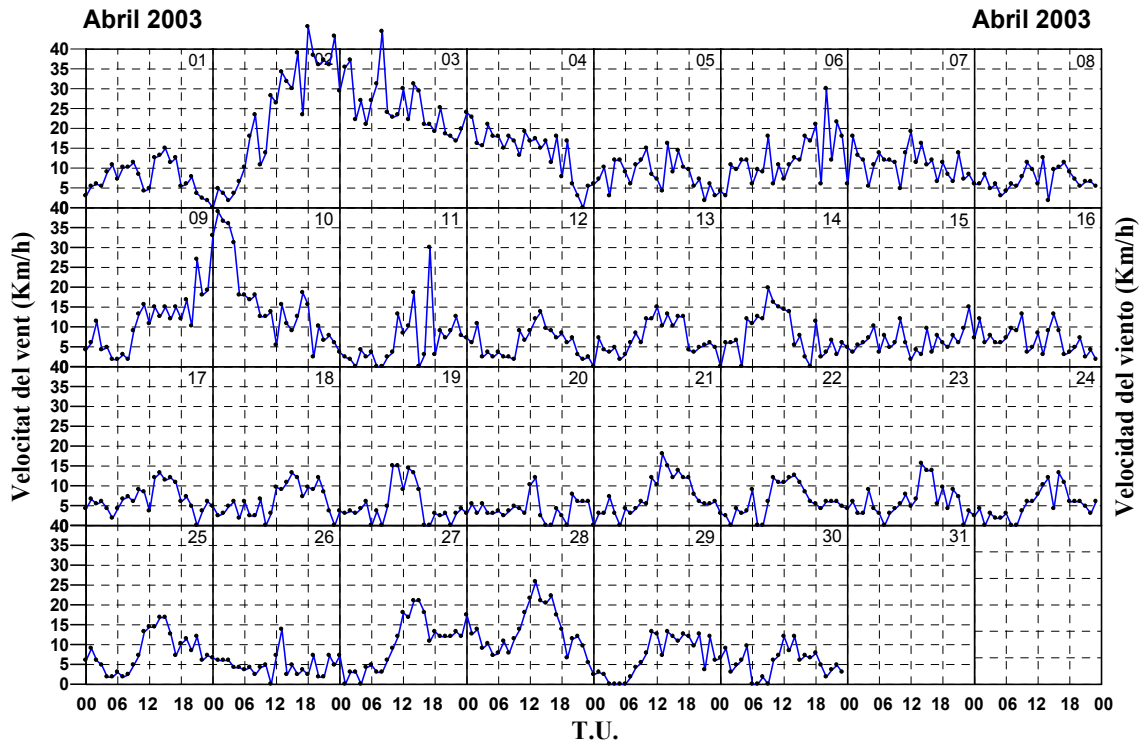
Dia	Pressió Màxima (hPa)	Hora Pressió Màxima	Pressió Mínima (hPa)	Hora Pressió Mínima	Pressió Mitjana (hPa)
1	1016.6	10:00	1013.4	99:99	1015.0
2	1014.3	00:00	998.3	17:00	1004.9
3	1008.9	24:00	999.4	02:00	1003.2
4	1014.7	23:00	1008.7	99:99	1010.3
5	1014.3	00:00	1011.8	99:99	1012.9
6	1012.5	00:00	1001.7	99:99	1006.0
7	1009.0	24:00	1002.5	01:10	1005.1
8	1011.1	10:30	1008.3	24:00	1009.8
9	1008.3	00:00	997.9	19:00	1002.8
10	1003.2	21:20	995.9	03:00	1001.0
11	1008.0	24:00	1002.0	04:30	1003.7
12	1012.7	21:40	1008.0	00:00	1010.9
13	1012.2	00:00	1005.4	24:00	1008.8
14	1006.3	23:45	1002.5	15:00	1003.7
15	1009.0	21:30	1004.6	03:15	1006.7
16	1016.1	23:45	1008.3	00:50	1011.8
17	1016.8	99:99	1015.0	05:45	1015.8
18	1016.2	00:00	1006.7	24:00	1011.7
19	1006.7	00:00	998.6	99:99	1001.3
20	1005.2	24:00	998.3	03:40	1000.6
21	1008.8	23:00	1005.2	00:00	1007.1
22	1008.7	00:00	1004.7	19:00	1006.3
23	1010.1	24:00	1004.2	03:00	1006.6
24	1011.4	10:15	1009.5	16:00	1010.3
25	1010.6	10:00	1008.8	16:00	1009.7
26	1013.6	24:00	1008.2	05:00	1009.9
27	1015.1	99:99	1008.8	24:00	1012.4
28	1008.8	00:00	1005.0	15:15	1006.8
29	1008.9	10:00	1005.3	18:30	1007.2
30	1014.8	00:00	1004.7	04:15	1010.0
Dia	Pressió Màxima (hPa)	Hora Pressió Màxima	Pressió Mínima (hPa)	Hora Pressió Mínima	Pressió Mitjana (hPa)



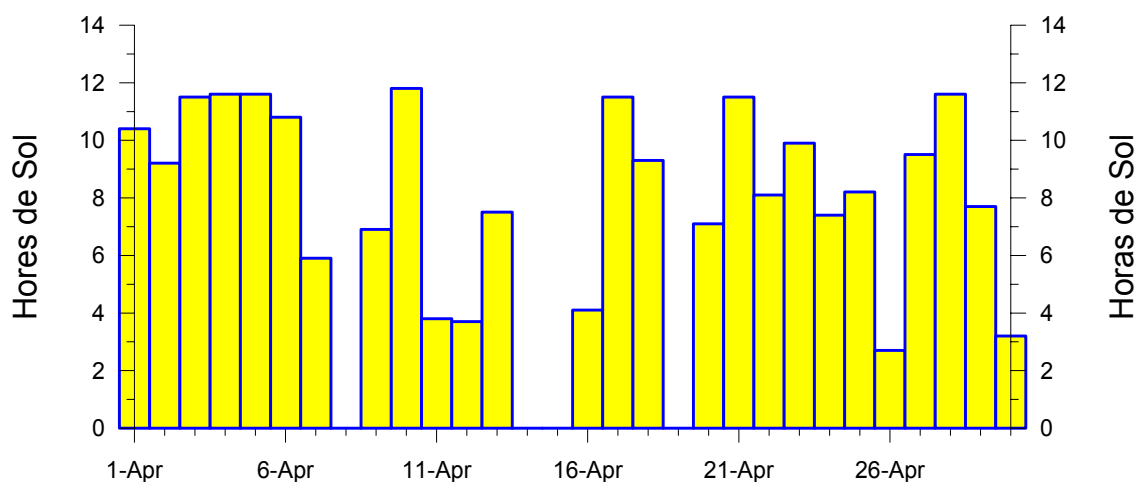
Dia	Humitat Rel. Màxima (%)	Hora Humitat Relativa Màxima	Humitat Rel. Mínima (%)	Hora Humitat Relativa Mínima	Humitat Rel. Mitjana (%)
1	97	99:99	44	12:30	70
2	97	99:99	38	15:00	54
3	42	02:20	17	99:99	31
4	68	24:00	24	99:99	40
5	90	23:10	30	14:15	53
6	94	01:45	22	17:00	43
7	71	24:00	39	00:00	55
8	91	24:00	66	15:30	74
9	94	99:99	50	11:30	75
10	84	24:00	33	14:10	52
11	88	99:99	36	16:50	65
12	92	24:00	41	99:99	59
13	95	03:00	46	13:15	75
14	92	99:99	55	03:30	76
15	99	12:00	53	15:50	89
16	93	24:00	47	11:50	68
17	94	99:99	41	11:50	67
18	87	05:50	34	15:00	59
19	97	99:99	62	00:00	85
20	98	07:00	42	11:00	80
21	98	23:30	52	11:20	77
22	97	99:99	52	14:00	80
23	96	04:10	43	13:00	77
24	94	99:99	31	15:10	70
25	99	05:50	56	14:30	81
26	95	01:00	48	12:50	80
27	96	01:00	50	15:45	75
28	91	22:00	53	15:00	74
29	93	03:00	61	13:00	79
30	91	07:00	36	14:00	67
Día	Humedad Rel. Màxima (%)	Hora Humedad Relativa Màxima	Humedad Rel. Mínima (%)	Hora Humedad Relativa Mínima	Humedad Rel. Media (%)



Dia	Precipitació (lt/m²)	Duració
1	.0	0 h 0 m
2	.0	0 h 0 m
3	.0	0 h 0 m
4	.0	0 h 0 m
5	.0	0 h 0 m
6	.0	0 h 0 m
7	.0	0 h 0 m
8	Ip	0 h 20 m
9	.7	0 h 27 m
10	.0	0 h 0 m
11	.2	0 h 10 m
12	.0	0 h 0 m
13	.0	0 h 0 m
14	5.8	1 h 52 m
15	41.9	15 h 10 m
16	.0	0 h 0 m
17	.0	0 h 0 m
18	.0	0 h 0 m
19	6.8	7 h 37 m
20	.4	0 h 28 m
21	.0	0 h 0 m
22	.0	0 h 0 m
23	.0	0 h 0 m
24	.0	0 h 0 m
25	.0	0 h 0 m
26	Ip	0 h 5 m
27	.0	0 h 0 m
28	.0	0 h 0 m
29	.0	0 h 0 m
30	.0	0 h 0 m
Dia	Precipitació (lt/m²)	Duración



Dia	Velocitat Ràfega Màxima (km/h)	Direcció (°)	Hora
1	23.0	160	13:10
2	103.7	310	17:24
3	83.2	330	00:28
4	49.3	330	07:19
5	40.0	310	04:11
6	63.0	290	20:27
7	47.9	320	03:26
8	29.5	90	11:05
9	64.8	340	23:59
10	106.2	310	03:10
11	61.9	280	16:53
12	28.1	120	13:53
13	38.9	120	12:17
14	42.1	60	12:47
15	29.5	90	16:30
16	30.2	80	14:54
17	21.2	150	12:33
18	20.5	190	15:08
19	28.8	130	11:40
20	32.0	150	12:27
21	24.1	150	13:56
22	20.5	120	13:36
23	22.0	150	15:09
24	20.2	130	13:30
25	25.2	130	16:34
26	36.4	320	12:11
27	33.5	130	15:03
28	36.0	120	12:51
29	22.0	140	16:29
30	22.3	340	11:45
Día	Velocidad Ráfaga Máxima (km/h)	Dirección (°)	Hora



MAIG

2003

MAYO

Temperatura Màxima Absoluta (°C)	Dia	Mitjana de Màximes (°C)	Temperatura Mínima Absoluta (°C)	Dia	Mitjana de Mínimes (°C)	Temperatura mitjana (°C)
31.4	31	25.9	10.0	6	14.0	19.4
<i>Temperatura Màxima Absoluta (°C)</i>	<i>Día</i>	<i>Media de Màximas (°C)</i>	<i>Temperatura Mínima Absoluta (°C)</i>	<i>Día</i>	<i>Media de Mínimas (°C)</i>	<i>Temperatura Media (°C)</i>

Pressió Màxima Absoluta (hPa)	Dia	Mitjana de Màximes (hPa)	Pressió Mínima Absoluta (hPa)	Dia	Mitjana de Mínimes (hPa)	Pressió mitjana (hPa)
1021.6	22	1013.5	1000.1	6	1009.1	1011.3
<i>Presión Máxima Absoluta (hPa)</i>	<i>Día</i>	<i>Media de Máximas (hPa)</i>	<i>Presión Mínima Absoluta (hPa)</i>	<i>Día</i>	<i>Media de Mínimas (hPa)</i>	<i>Presión Media (hPa)</i>

Humitat Rel. Màxima Absoluta (%)	Dia	Mitjana de Màximes (%)	Humitat Rel. Mínima Absoluta (%)	Dia	Mitjana de Mínimes (%)	Humitat Rel. mitjana (%)
100	VAR	89	27	25	43	66
<i>Humedad Rel. Máxima Absoluta (%)</i>	<i>Día</i>	<i>Media de Máximas (%)</i>	<i>Humedad Rel. Mínima Absoluta (%)</i>	<i>Día</i>	<i>Media de Mínimas (%)</i>	<i>Humedad Rel. media (%)</i>

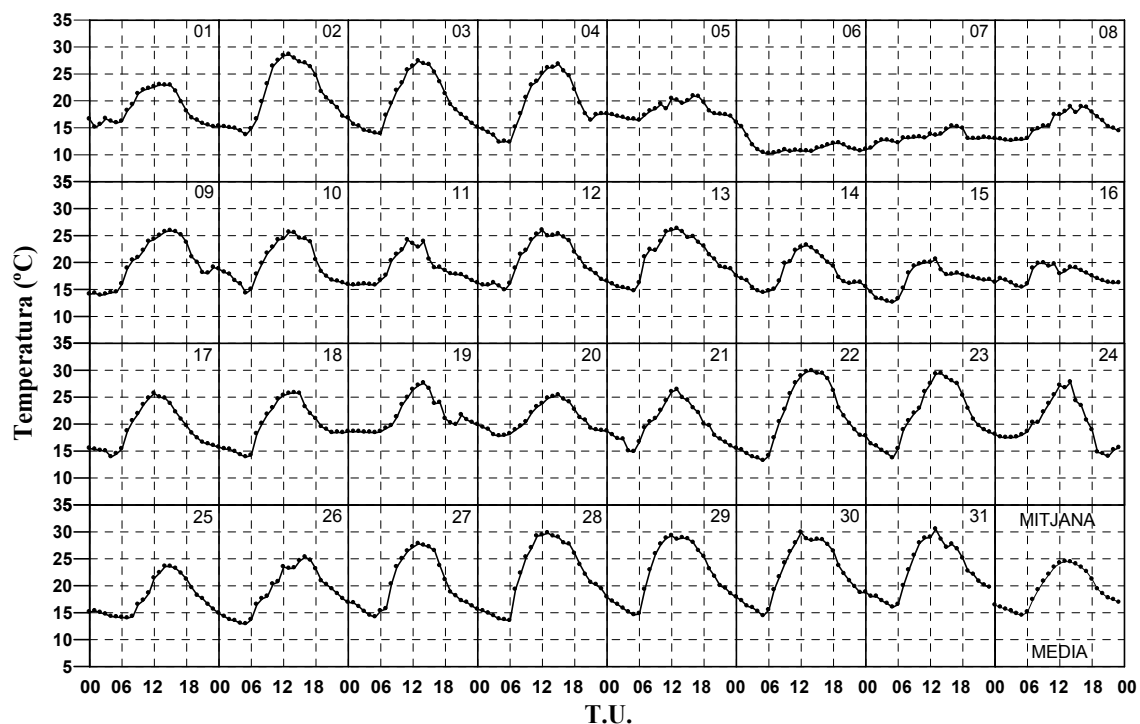
Precipitació Màxima en un dia (lt/m ²)	Dia	Precipitació total (lt/m ²)	Dies de precipitació
60.7	6	118.9	8
<i>Precipitación Máxima en un día (lt/m²)</i>	<i>Día</i>	<i>Precipitación total (lt/m²)</i>	<i>Días de precipitación</i>

Velocitat Ràfega Màxima de vent (Km/h)	Direcció	Dia
81.4	WSW	25
<i>Velocidad Ráfega Máxima de viento (Km/h)</i>	<i>Dirección</i>	<i>Día</i>

Insolació total (hores)	(%)
292.6	65
<i>Insolación total (horas)</i>	<i>(%)</i>

Maig 2003

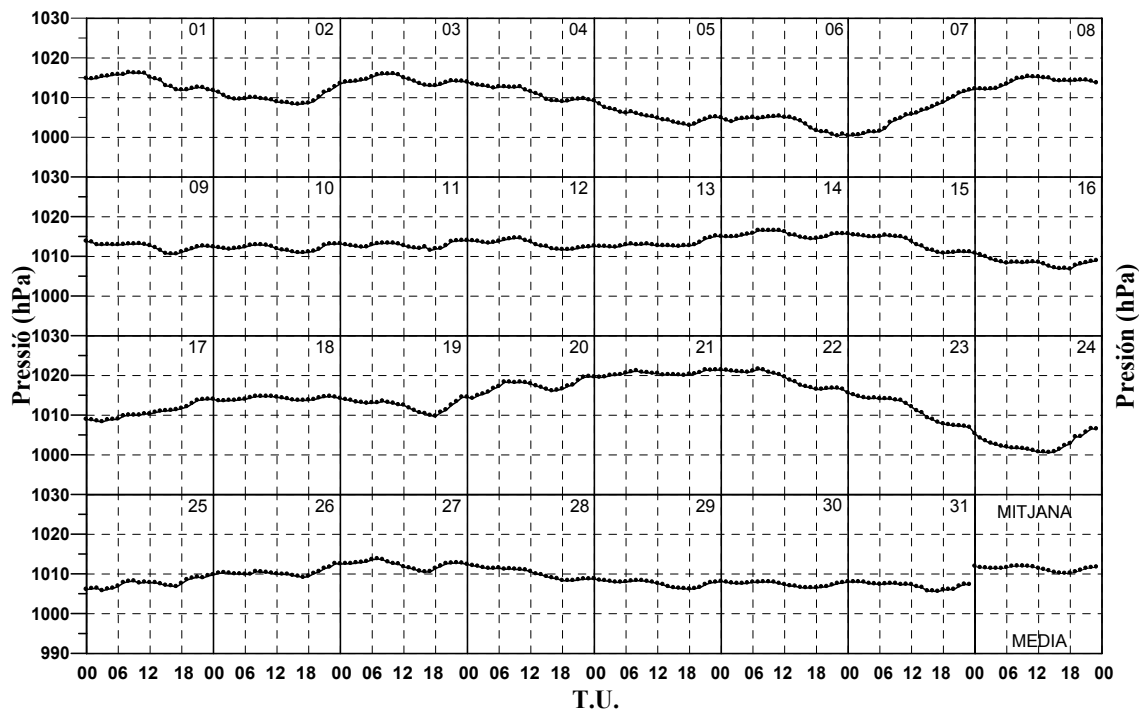
Mayo 2003



Dia	Temperatura Màxima (°C)	Hora Temperatura Màxima	Temperatura Mínima (°C)	Hora Temperatura Mínima	Temperatura Mitjana (°C)
1	24.0	14:30	14.6	00:50	18.6
2	29.1	13:20	13.5	05:30	21.0
3	27.7	13:10	13.8	05:20	19.9
4	27.5	14:50	11.7	05:50	19.1
5	21.5	16:15	16.0	23:59	18.3
6	16.0	00:00	10.0	06:45	11.5
7	15.5	16:40	11.0	00:00	13.2
8	20.5	14:30	12.5	02:35	15.5
9	26.5	14:45	13.9	02:00	20.0
10	26.4	12:25	14.3	05:20	19.9
11	25.0	11:05	15.7	04:35	18.9
12	27.1	11:30	14.9	05:00	20.3
13	26.6	13:10	14.2	05:30	20.7
14	24.2	13:10	14.4	05:00	18.2
15	21.0	12:40	12.6	05:00	16.8
16	21.4	14:30	14.9	04:40	17.6
17	26.8	12:40	13.9	04:00	19.2
18	26.4	13:45	13.8	05:20	19.7
19	28.2	14:40	18.2	04:50	21.6
20	25.5	14:55	17.0	03:30	21.0
21	27.5	12:40	14.5	05:30	20.0
22	30.8	14:50	13.0	05:20	21.5
23	30.0	13:55	13.5	05:10	21.5
24	28.0	13:55	14.0	21:00	20.0
25	23.8	14:40	13.6	07:00	17.9
26	26.1	15:55	12.8	04:15	18.9
27	28.5	13:15	13.9	03:05	20.3
28	30.0	14:20	12.8	05:40	22.1
29	30.5	12:30	14.5	05:45	22.3
30	30.4	12:10	14.4	04:50	22.3
31	31.4	13:20	15.9	05:10	22.8
Día	Temperatura Màxima (°C)	Hora Temperatura Màxima	Temperatura Mínima (°C)	Hora Temperatura Mínima	Temperatura Media (°C)

Maig 2003

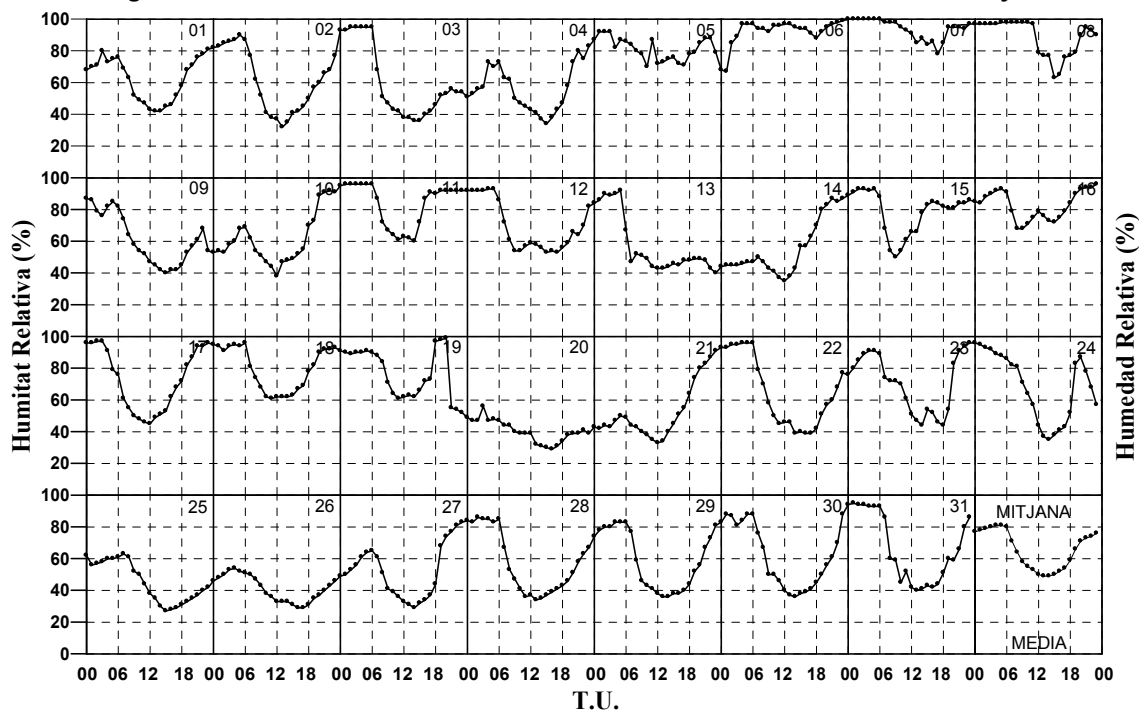
Mayo 2003



Dia	Pressió Màxima (hPa)	Hora Pressió Màxima	Pressió Mínima (hPa)	Hora Pressió Mínima	Pressió Mitjana (hPa)
1	1016.3	08:00	1011.7	17:50	1014.3
2	1013.5	24:00	1008.3	16:00	1009.9
3	1016.1	10:10	1013.0	99:99	1014.4
4	1013.9	00:00	1008.9	18:15	1011.3
5	1009.2	00:00	1003.0	18:00	1005.4
6	1005.4	10:45	1000.1	22:15	1003.7
7	1012.2	24:00	1000.4	00:00	1005.5
8	1015.4	10:30	1012.1	02:00	1013.9
9	1013.8	00:00	1010.6	99:99	1012.4
10	1013.3	23:50	1010.8	17:45	1012.1
11	1014.1	23:30	1011.4	17:05	1012.8
12	1014.6	99:99	1011.6	18:20	1013.1
13	1015.1	23:00	1012.3	04:00	1013.0
14	1016.6	10:50	1014.3	17:45	1015.5
15	1015.7	00:00	1010.7	18:45	1013.4
16	1010.8	00:00	1006.8	18:00	1008.4
17	1014.0	99:99	1008.2	02:40	1010.6
18	1014.7	99:99	1013.6	99:99	1014.1
19	1014.6	23:50	1009.2	17:55	1012.4
20	1019.8	22:45	1014.1	01:15	1017.1
21	1021.4	99:99	1019.4	00:30	1020.4
22	1021.6	07:00	1015.6	24:00	1019.2
23	1015.6	00:00	1005.3	24:00	1011.5
24	1006.7	22:10	1000.5	14:30	1002.8
25	1009.9	23:50	1005.8	03:00	1007.5
26	1012.6	23:00	1009.1	17:00	1010.2
27	1013.8	07:00	1010.5	16:00	1012.3
28	1012.4	00:00	1008.2	20:15	1010.3
29	1008.8	00:00	1006.1	17:50	1007.6
30	1008.1	00:00	1006.4	17:45	1007.4
31	1008.1	00:15	1005.6	17:00	1007.1
Dia	Presión Máxima (hPa)	Hora Presión Máxima	Presión Mínima (hPa)	Hora Presión Mínima	Presión Media (hPa)

Maig 2003

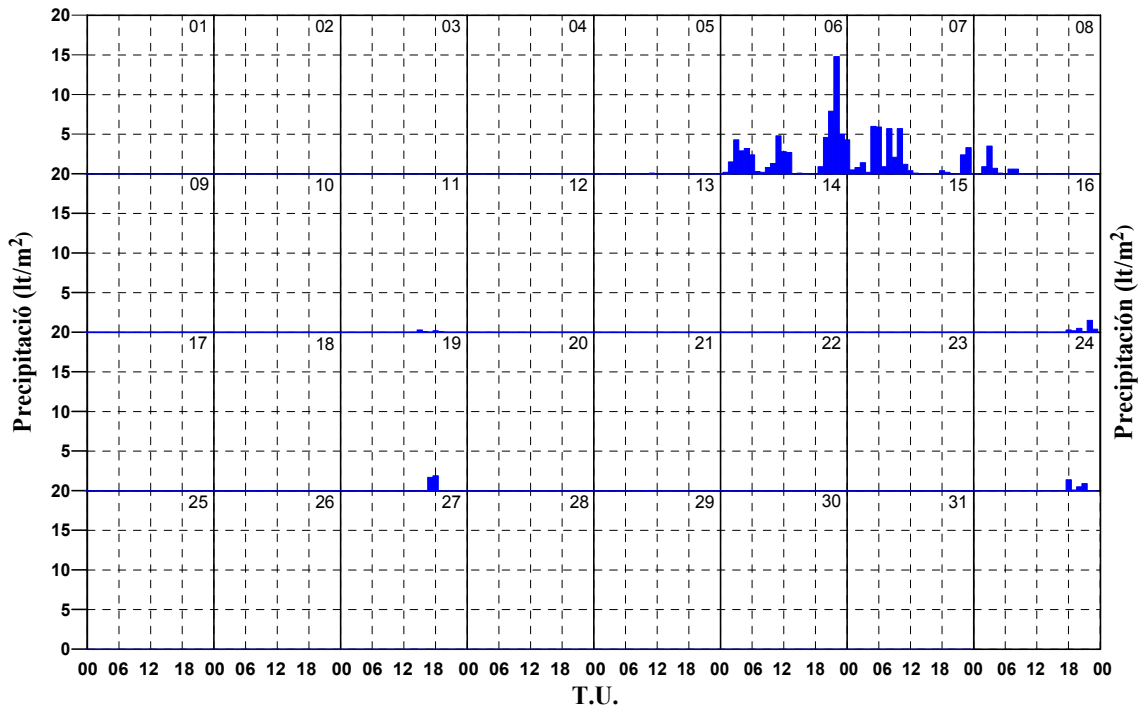
Mayo 2003



Dia	Humitat Rel. Màxima (%)	Hora Humitat Relativa Màxima	Humitat Rel. Mínima (%)	Hora Humitat Relativa Mínima	Humitat Rel. Mitjana (%)
1	82	24:00	42	99:99	62
2	91	05:15	31	13:20	62
3	95	99:99	35	15:30	61
4	87	24:00	34	15:00	56
5	92	99:99	69	16:10	81
6	100	24:00	63	01:30	92
7	100	99:99	77	16:05	94
8	98	99:99	63	15:00	89
9	87	00:00	40	15:00	61
10	95	24:00	38	12:00	61
11	96	99:99	60	99:99	84
12	93	99:99	42	10:40	70
13	92	05:00	39	22:40	58
14	89	24:00	34	11:20	55
15	93	99:99	49	09:10	79
16	97	03:00	67	09:30	83
17	97	99:99	44	12:10	73
18	96	06:00	60	11:10	80
19	99	20:00	49	24:00	77
20	57	03:30	28	16:30	40
21	93	24:00	32	12:40	52
22	97	05:40	38	14:10	65
23	96	24:00	43	14:10	71
24	96	00:00	35	14:00	69
25	63	07:00	27	15:00	45
26	54	04:00	29	99:99	41
27	84	24:00	28	14:20	52
28	87	04:30	34	13:00	58
29	84	05:55	36	99:99	59
30	94	24:00	36	14:00	62
31	95	01:00	37	12:45	67
Dia	Humedad Rel. Màxima (%)	Hora Humedad Relativa Màxima	Humedad Rel. Mínima (%)	Hora Humedad Relativa Mínima	Humedad Rel. Media (%)

Maig 2003

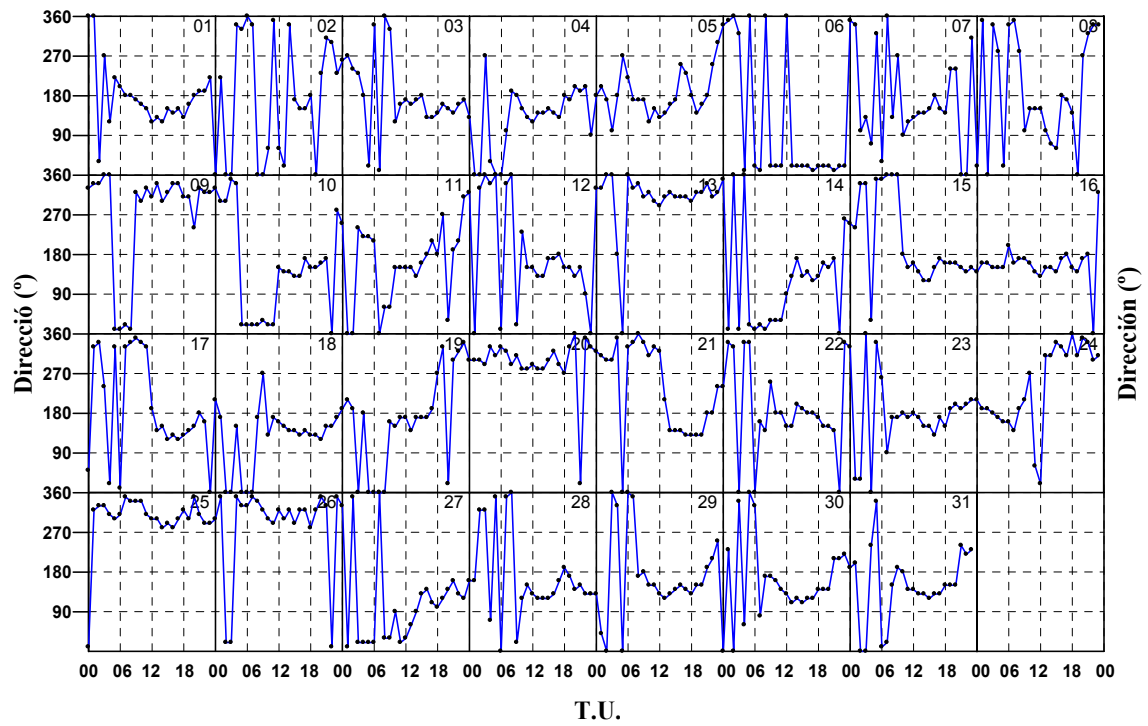
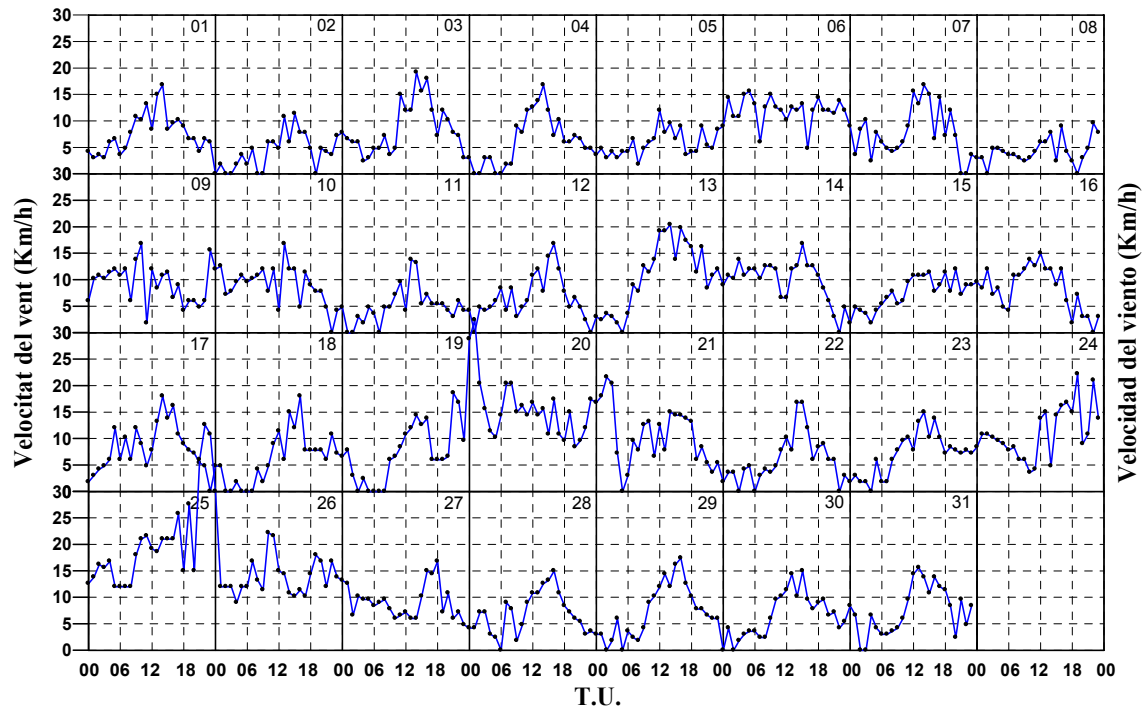
Mayo 2003



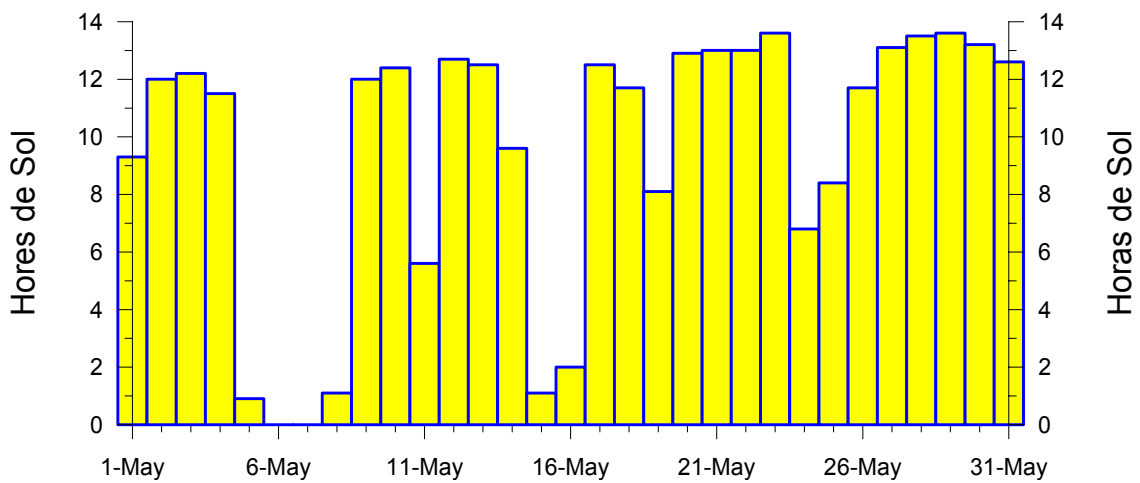
Dia	Precipitació (lt/m ²)	Duració
1	.0	0 h 0 m
2	.0	0 h 0 m
3	.0	0 h 0 m
4	.0	0 h 0 m
5	.1	0 h 20 m
6	60.7	14 h 47 m
7	41.5	12 h 49 m
8	6.4	3 h 45 m
9	.0	0 h 0 m
10	.0	0 h 0 m
11	.7	1 h 20 m
12	.0	0 h 0 m
13	.0	0 h 0 m
14	.0	0 h 0 m
15	.0	0 h 0 m
16	3.0	3 h 12 m
17	.0	0 h 0 m
18	.0	0 h 0 m
19	3.6	0 h 46 m
20	.0	0 h 0 m
21	.0	0 h 0 m
22	.0	0 h 0 m
23	.0	0 h 0 m
24	2.9	2 h 23 m
25	.0	0 h 0 m
26	.0	0 h 0 m
27	.0	0 h 0 m
28	.0	0 h 0 m
29	.0	0 h 0 m
30	.0	0 h 0 m
31	.0	0 h 0 m
Dia	Precipitació (lt/m²)	Duración

Maig 2003

Mayo 2003



Dia	Velocitat Ràfega Màxima (km/h)	Direcció (°)	Hora
1	25.6	40	02:14
2	24.5	160	14:11
3	32.4	180	14:42
4	21.2	150	13:15
5	17.6	320	23:14
6	43.9	330	02:13
7	31.3	120	11:41
8	15.1	100	14:05
9	35.6	320	22:47
10	34.9	320	01:15
11	24.5	140	13:16
12	24.1	150	99:99
13	40.3	320	22:18
14	28.4	20	02:33
15	25.2	120	14:02
16	28.1	140	11:55
17	33.5	10	08:23
18	29.9	130	16:38
19	47.9	300	23:57
20	67.7	310	01:15
21	51.8	300	01:45
22	24.1	210	14:04
23	22.7	170	13:13
24	45.7	320	18:55
25	81.4	290	22:24
26	64.4	310	00:02
27	36.4	120	17:18
28	28.8	130	13:04
29	26.6	140	15:12
30	30.6	100	13:01
31	31.7	110	14:45
Día	Velocidad Ráfaga Máxima (km/h)	Dirección (°)	Hora



JUNY

2003

JUNIO

Temperatura Màxima Absoluta (°C)	Dia	Mitjana de Màximes (°C)	Temperatura Mínima Absoluta (°C)	Dia	Mitjana de Mínimes (°C)	Temperatura mitjana (°C)
39.6	15	33.1	16.5	6	20.3	26.1
<i>Temperatura Màxima Absoluta (°C)</i>	<i>Día</i>	<i>Media de Màximas (°C)</i>	<i>Temperatura Mínima Absoluta (°C)</i>	<i>Día</i>	<i>Media de Mínimas (°C)</i>	<i>Temperatura Media (°C)</i>

Pressió Màxima Absoluta (hPa)	Dia	Mitjana de Màximes (hPa)	Pressió Mínima Absoluta (hPa)	Dia	Mitjana de Mínimes (hPa)	Pressió mitjana (hPa)
1015.4	19	1010.8	1000.4	VAR	1007.4	1009.0
<i>Presión Máxima Absoluta (hPa)</i>	<i>Día</i>	<i>Media de Máximas (hPa)</i>	<i>Presión Mínima Absoluta (hPa)</i>	<i>Día</i>	<i>Media de Mínimas (hPa)</i>	<i>Presión Media (hPa)</i>

Humitat Rel. Màxima Absoluta (%)	Dia	Mitjana de Màximes (%)	Humitat Rel. Mínima Absoluta (%)	Dia	Mitjana de Mínimes (%)	Humitat Rel. mitjana (%)
96	VAR	89	23	VAR	40	64
<i>Humedad Rel. Máxima Absoluta (%)</i>	<i>Día</i>	<i>Media de Máximas (%)</i>	<i>Humedad Rel. Mínima Absoluta (%)</i>	<i>Día</i>	<i>Media de Mínimas (%)</i>	<i>Humedad Rel. media (%)</i>

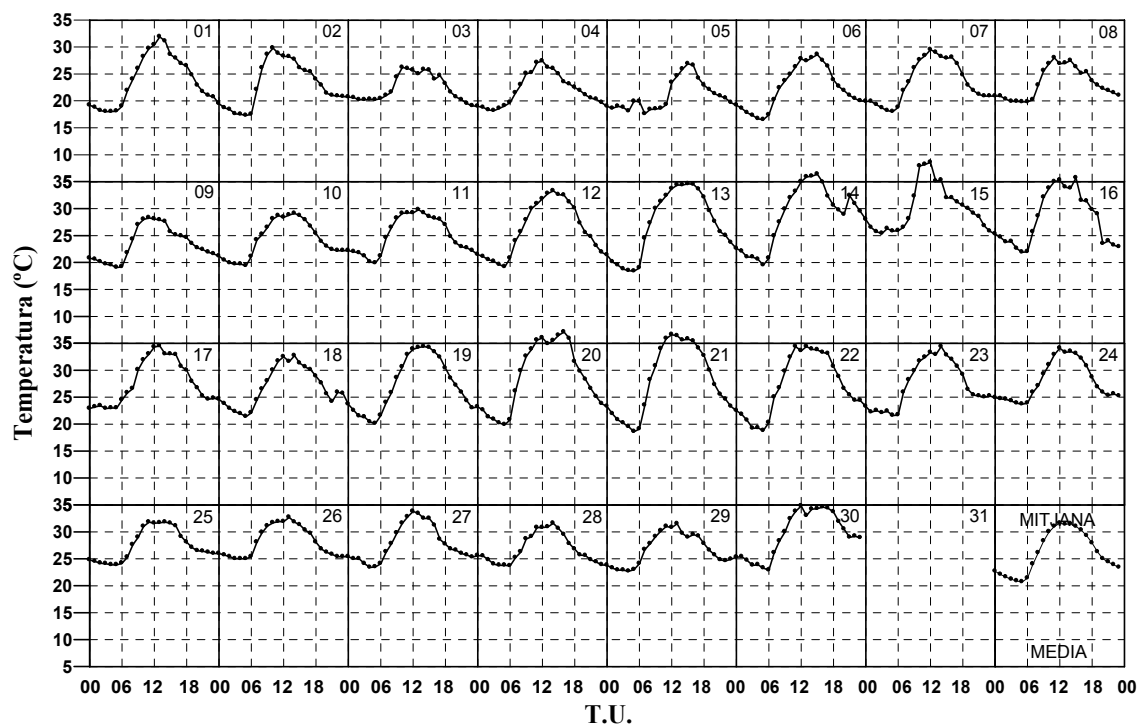
Precipitació Màxima en un dia (lt/m ²)	Dia	Precipitació total (lt/m ²)	Dies de precipitació
3.6	5	5.8	3 + 1 Ip
<i>Precipitación Máxima en un día (lt/m²)</i>	<i>Día</i>	<i>Precipitación total (lt/m²)</i>	<i>Días de precipitación</i>

Velocitat Ràfega Màxima de vent (Km/h)	Direcció	Dia
41.8	WNW	16
<i>Velocidad Ráfaga Máxima de viento (Km/h)</i>	<i>Dirección</i>	<i>Día</i>

Insolació total (hores)	(%)
315.3	70
<i>Insolación total (horas)</i>	<i>(%)</i>

June 2003

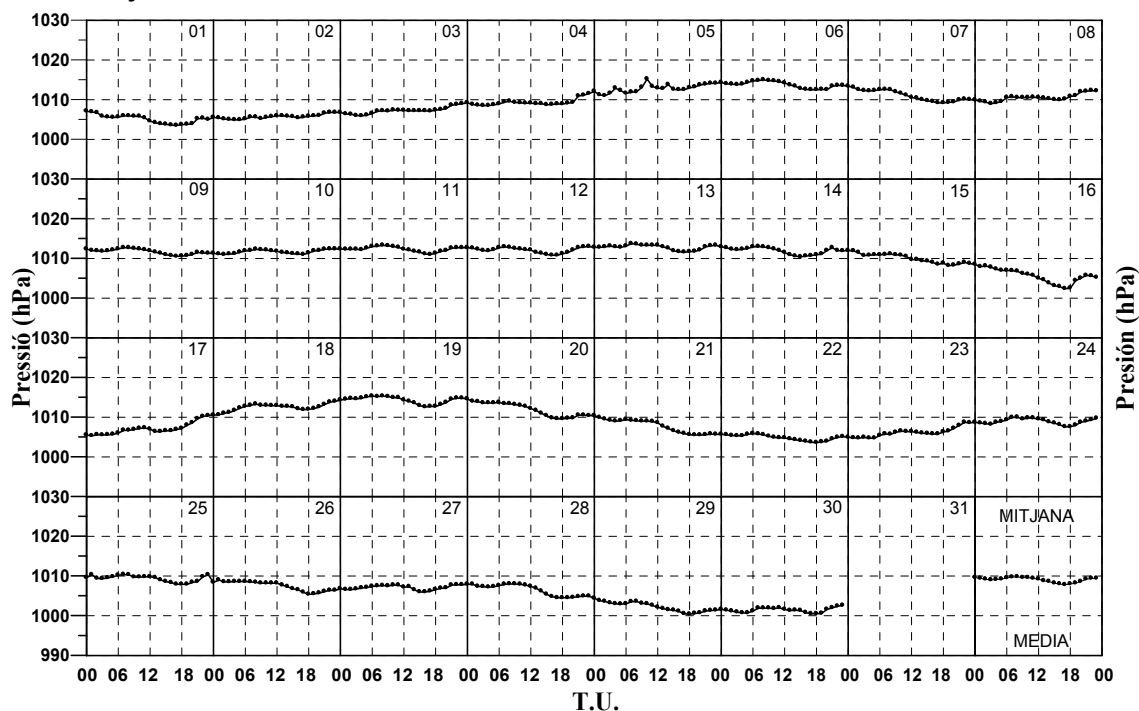
Junio 2003



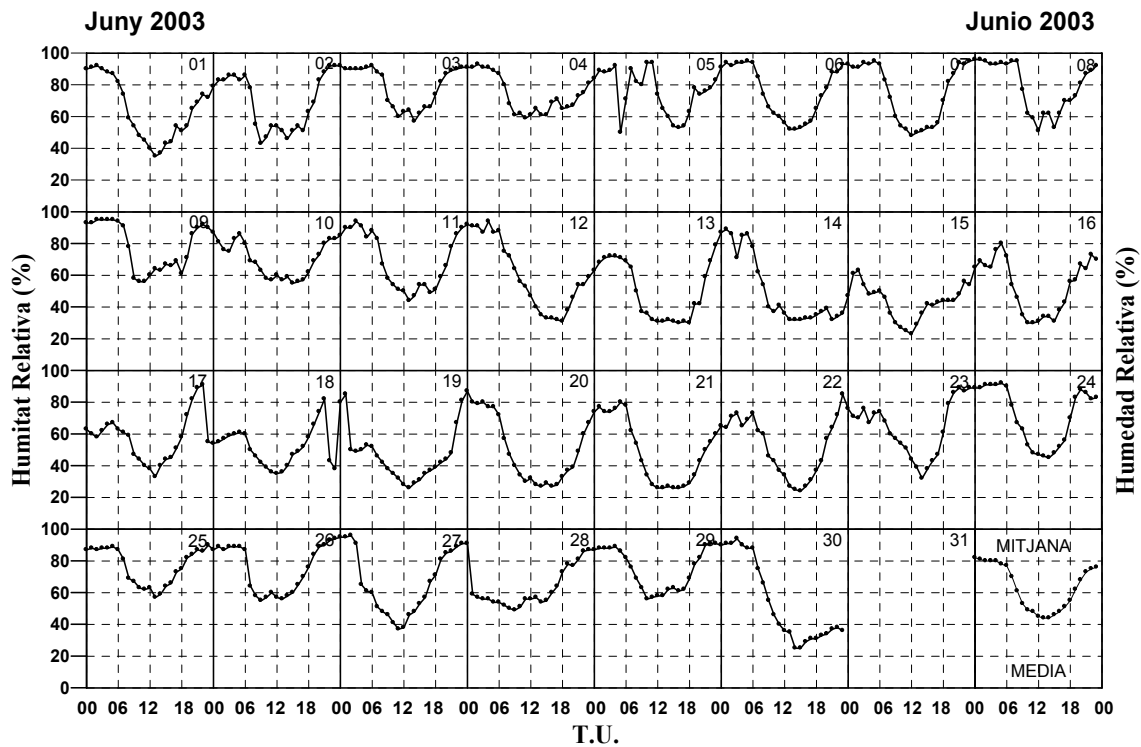
Dia	Temperatura Màxima (°C)	Hora Temperatura Màxima	Temperatura Mínima (°C)	Hora Temperatura Mínima	Temperatura Mitjana (°C)
1	33.0	13:30	17.5	04:35	23.9
2	30.7	10:30	17.1	05:40	23.1
3	26.7	14:20	19.0	23:59	22.4
4	28.3	12:40	18.2	03:00	22.1
5	27.2	14:55	17.6	07:00	21.0
6	29.2	15:10	16.5	05:00	22.4
7	30.4	12:30	18.0	05:00	23.4
8	29.0	11:40	19.6	06:00	23.2
9	29.0	12:50	18.5	05:40	23.5
10	30.0	13:30	19.4	05:00	24.3
11	30.5	14:40	19.8	04:50	25.5
12	34.0	14:50	18.9	04:45	26.2
13	35.5	12:10	18.0	04:30	27.1
14	37.4	14:30	19.5	05:00	28.7
15	39.6	11:50	25.2	02:30	30.1
16	36.4	14:40	21.7	05:50	28.1
17	35.4	13:10	22.7	03:40	27.8
18	33.7	13:55	21.3	05:30	26.9
19	35.3	14:50	19.9	05:20	27.3
20	37.5	15:50	19.4	05:10	28.7
21	37.4	13:20	18.5	05:05	26.4
22	35.5	10:50	18.4	04:50	27.2
23	34.9	14:15	21.0	04:45	27.4
24	34.7	14:25	23.7	05:00	28.0
25	32.9	14:30	23.5	04:20	27.6
26	33.5	13:05	25.0	99:99	28.1
27	34.5	12:20	23.1	04:30	27.9
28	32.5	13:55	23.6	05:50	26.8
29	32.4	13:05	22.4	03:55	26.7
30	35.6	15:25	22.8	05:45	29.5
Dia	Temperatura Màxima (°C)	Hora Temperatura Màxima	Temperatura Mínima (°C)	Hora Temperatura Mínima	Temperatura Media (°C)

Juny 2003

Junio 2003



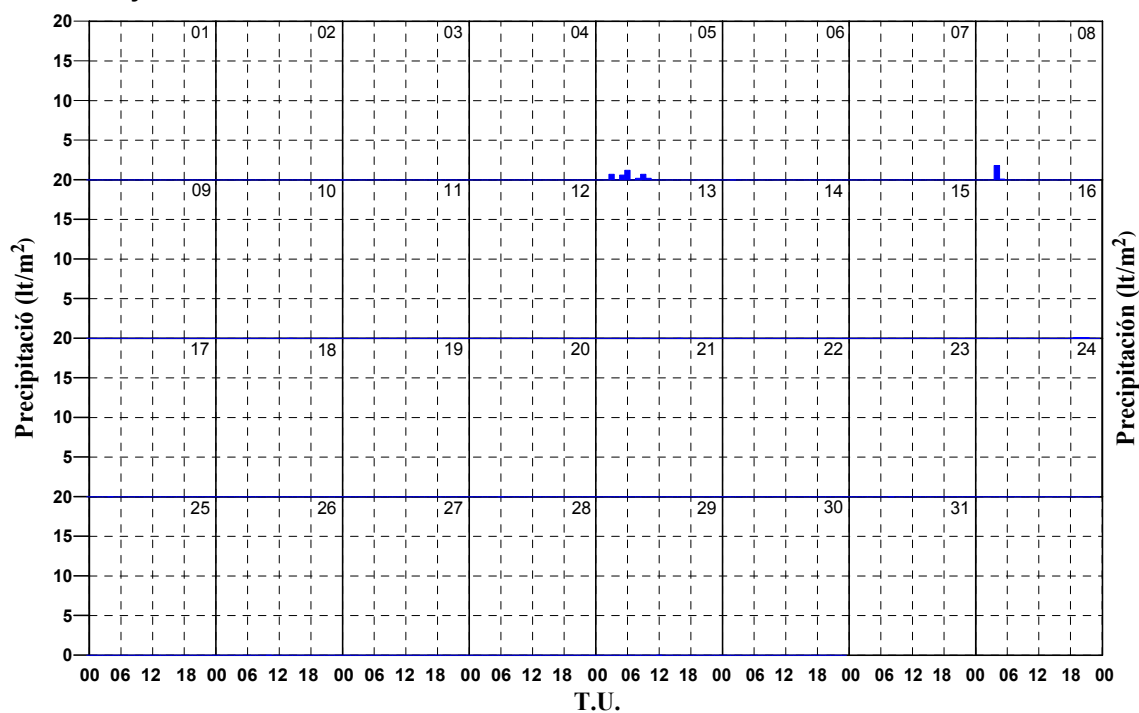
Dia	Pressió Màxima (hPa)	Hora Pressió Màxima	Pressió Mínima (hPa)	Hora Pressió Mínima	Pressió Mitjana (hPa)
1	1007.1	00:00	1003.4	17:45	1005.1
2	1006.9	23:55	1004.8	04:30	1005.7
3	1009.2	24:00	1005.9	04:00	1007.2
4	1012.1	24:00	1008.5	99:99	1009.3
5	1015.2	10:00	1010.8	00:05	1012.8
6	1015.1	07:50	1012.4	04:50	1013.8
7	1013.4	00:00	1009.1	05:30	1011.1
8	1012.4	24:00	1009.0	03:00	1010.5
9	1013.0	07:40	1010.4	17:40	1011.7
10	1012.6	23:30	1010.9	03:20	1011.8
11	1013.3	08:00	1011.0	17:00	1012.3
12	1013.1	22:40	1010.7	17:10	1012.1
13	1013.7	07:00	1011.5	17:30	1012.8
14	1013.0	07:00	1010.4	15:00	1011.9
15	1012.0	00:00	1008.1	06:50	1010.0
16	1008.5	00:00	1002.3	17:05	1005.6
17	1010.6	22:40	1005.3	01:00	1007.0
18	1014.3	24:00	1010.5	00:00	1012.5
19	1015.4	07:50	1012.6	10:00	1014.3
20	1014.6	00:00	1009.5	17:30	1012.0
21	1010.4	00:00	1005.3	18:10	1007.8
22	1005.9	06:00	1003.6	15:00	1004.8
23	1008.7	99:99	1004.6	02:05	1006.1
24	1010.0	99:99	1007.5	17:50	1008.9
25	1010.5	07:30	1007.4	21:30	1009.3
26	1009.0	01:00	1005.4	18:00	1007.5
27	1007.9	24:00	1005.9	15:10	1007.0
28	1008.1	08:10	1004.4	24:00	1006.5
29	1004.4	00:00	1000.4	18:00	1002.2
30	1002.8	24:00	1000.4	16:30	1001.4
Día	Presión Máxima (hPa)	Hora Presión Máxima	Presión Mínima (hPa)	Hora Presión Mínima	Presión Media (hPa)



Dia	Humitat Rel. Màxima (%)	Hora Humitat Relativa Màxima	Humitat Rel. Mínima (%)	Hora Humitat Relativa Mínima	Humitat Rel. Mitjana (%)
1	92	02:00	35	13:00	64
2	92	99:99	40	09:30	69
3	92	99:99	57	14:00	79
4	93	02:00	59	11:00	74
5	93	03:55	49	16:30	76
6	95	05:00	52	99:99	75
7	96	24:00	47	12:40	75
8	96	99:99	52	12:50	79
9	95	99:99	55	11:10	78
10	87	04:20	54	15:10	70
11	94	03:00	44	13:00	69
12	95	04:10	31	18:00	61
13	87	24:00	29	17:40	51
14	90	01:20	32	21:00	51
15	65	24:00	23	12:00	43
16	81	05:10	29	15:10	54
17	92	22:15	33	13:00	58
18	83	21:15	34	13:20	52
19	87	24:00	26	13:00	47
20	87	00:00	27	99:99	51
21	81	05:10	25	13:40	49
22	87	22:40	23	14:50	52
23	89	99:99	32	14:00	64
24	92	05:00	43	13:20	72
25	90	23:00	57	13:00	77
26	95	24:00	55	09:00	75
27	96	02:00	37	11:00	67
28	91	00:00	48	06:30	63
29	91	99:99	55	10:20	75
30	94	03:00	24	14:20	54
Día	Humedad Rel. Màxima (%)	Hora Humedad Relativa Màxima	Humedad Rel. Mínima (%)	Hora Humedad Relativa Mínima	Humedad Rel. Media (%)

July 2003

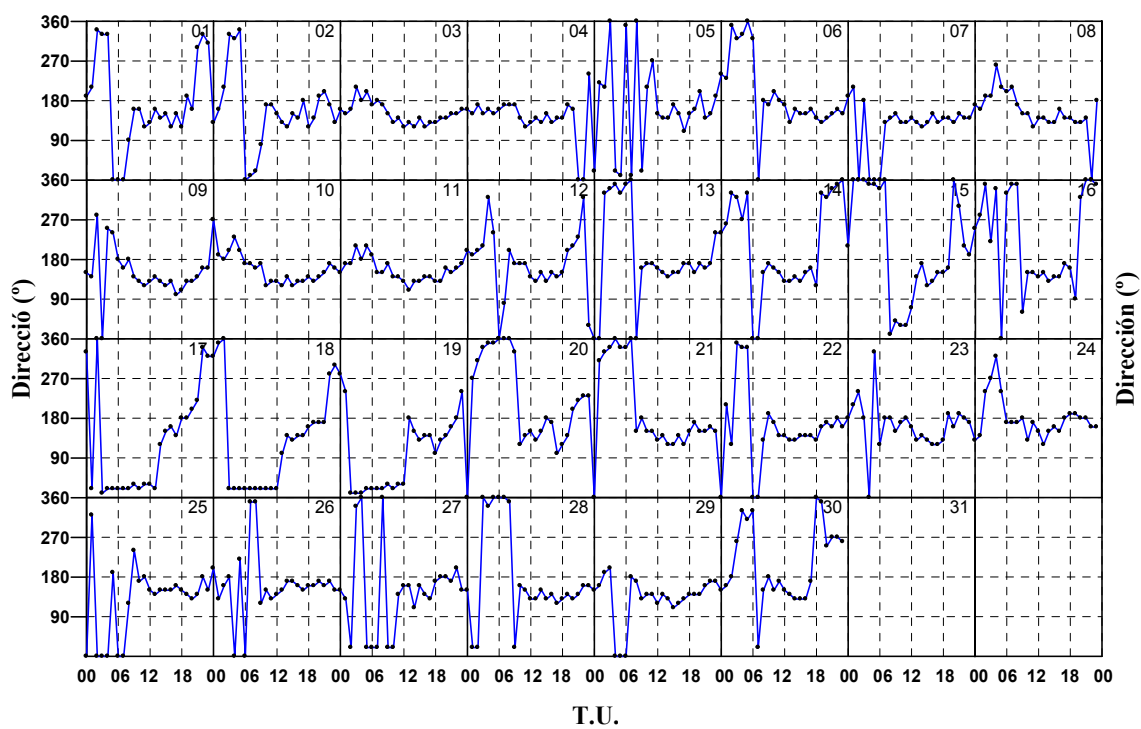
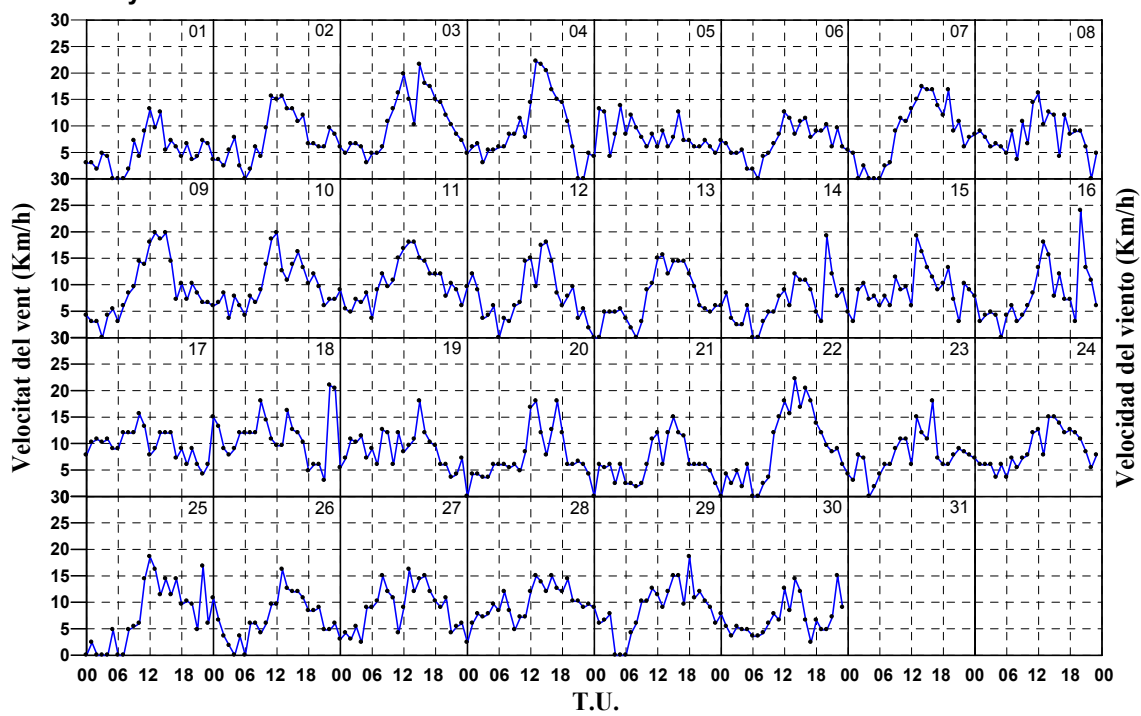
Junio 2003



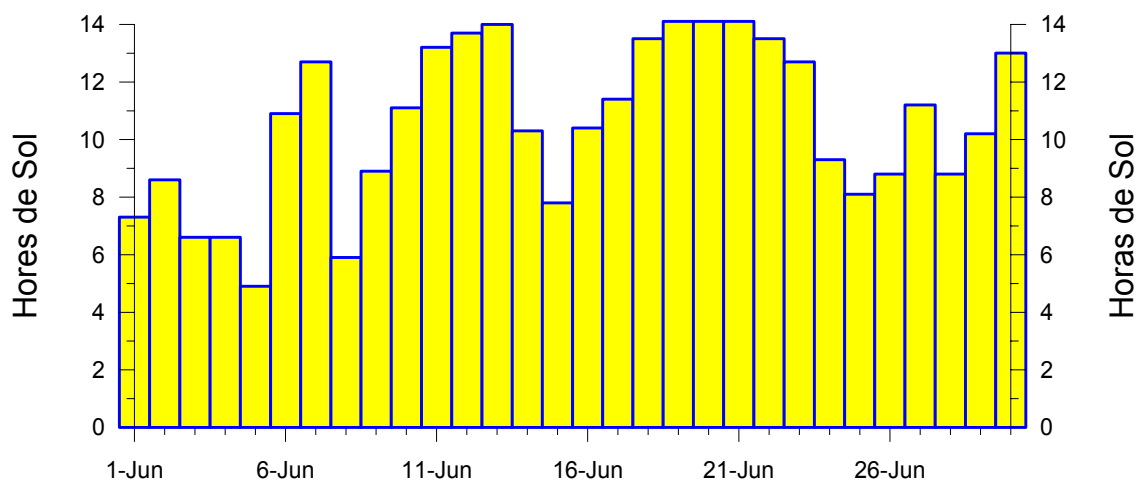
Dia	Precipitació (lt/m ²)	Duració
1	.0	0 h 0 m
2	.0	0 h 0 m
3	Ip	0 h 5 m
4	.0	0 h 0 m
5	3.6	2 h 36 m
6	.0	0 h 0 m
7	.0	0 h 0 m
8	1.9	0 h 35 m
9	.0	0 h 0 m
10	.0	0 h 0 m
11	.0	0 h 0 m
12	.0	0 h 0 m
13	.0	0 h 0 m
14	.0	0 h 0 m
15	.0	0 h 0 m
16	.3	0 h 30 m
17	.0	0 h 0 m
18	.0	0 h 0 m
19	.0	0 h 0 m
20	.0	0 h 0 m
21	.0	0 h 0 m
22	.0	0 h 0 m
23	.0	0 h 0 m
24	.0	0 h 0 m
25	.0	0 h 0 m
26	.0	0 h 0 m
27	.0	0 h 0 m
28	.0	0 h 0 m
29	.0	0 h 0 m
30	.0	0 h 0 m
Dia	Precipitació (lt/m²)	Duración

Juny 2003

Junio 2003



Dia	Velocitat Ràfega Màxima (km/h)	Direcció (°)	Hora
1	25.2	120	12:19
2	29.9	140	13:21
3	35.6	140	15:28
4	33.5	150	13:22
5	38.9	20	04:58
6	25.2	150	12:40
7	33.5	130	13:48
8	28.8	140	13:12
9	31.7	130	13:02
10	32.8	120	14:10
11	37.4	120	13:06
12	26.6	150	14:00
13	25.2	150	15:05
14	37.1	330	19:52
15	28.8	140	13:43
16	41.8	280	19:37
17	28.8	120	14:01
18	39.6	290	22:36
19	23.8	20	07:14
20	30.6	130	17:21
21	28.1	130	14:22
22	37.4	130	13:32
23	25.2	140	16:04
24	25.2	170	11:23
25	31.7	160	11:34
26	25.9	140	12:21
27	25.2	150	15:15
28	29.9	140	15:06
29	36.0	130	13:13
30	28.4	140	13:22
Día	Velocidad Ráfaga Máxima (km/h)	Dirección (°)	Hora



JULIOL

2003

JULIO

Temperatura Màxima Absoluta (°C)	Dia	Mitjana de Màximes (°C)	Temperatura Mínima Absoluta (°C)	Dia	Mitjana de Mínimes (°C)	Temperatura mitjana (°C)
38.2	27	33.7	18.8	2	21.8	27.0
<i>Temperatura Màxima Absoluta (°C)</i>	<i>Día</i>	<i>Media de Màximas (°C)</i>	<i>Temperatura Mínima Absoluta (°C)</i>	<i>Día</i>	<i>Media de Mínimas (°C)</i>	<i>Temperatura Media (°C)</i>

Pressió Màxima Absoluta (hPa)	Dia	Mitjana de Màximes (hPa)	Pressió Mínima Absoluta (hPa)	Dia	Mitjana de Mínimes (hPa)	Pressió mitjana (hPa)
1016.0	29	1011.2	1001.4	15	1007.5	1009.4
<i>Presión Máxima Absoluta (hPa)</i>	<i>Día</i>	<i>Media de Máximas (hPa)</i>	<i>Presión Mínima Absoluta (hPa)</i>	<i>Día</i>	<i>Media de Mínimas (hPa)</i>	<i>Presión Media (hPa)</i>

Humitat Rel. Màxima Absoluta (%)	Dia	Mitjana de Màximes (%)	Humitat Rel. Mínima Absoluta (%)	Dia	Mitjana de Mínimes (%)	Humitat Rel. mitjana (%)
97	29	90	21	16	41	65
<i>Humedad Rel. Máxima Absoluta (%)</i>	<i>Día</i>	<i>Media de Máximas (%)</i>	<i>Humedad Rel. Mínima Absoluta (%)</i>	<i>Día</i>	<i>Media de Mínimas (%)</i>	<i>Humedad Rel. media (%)</i>

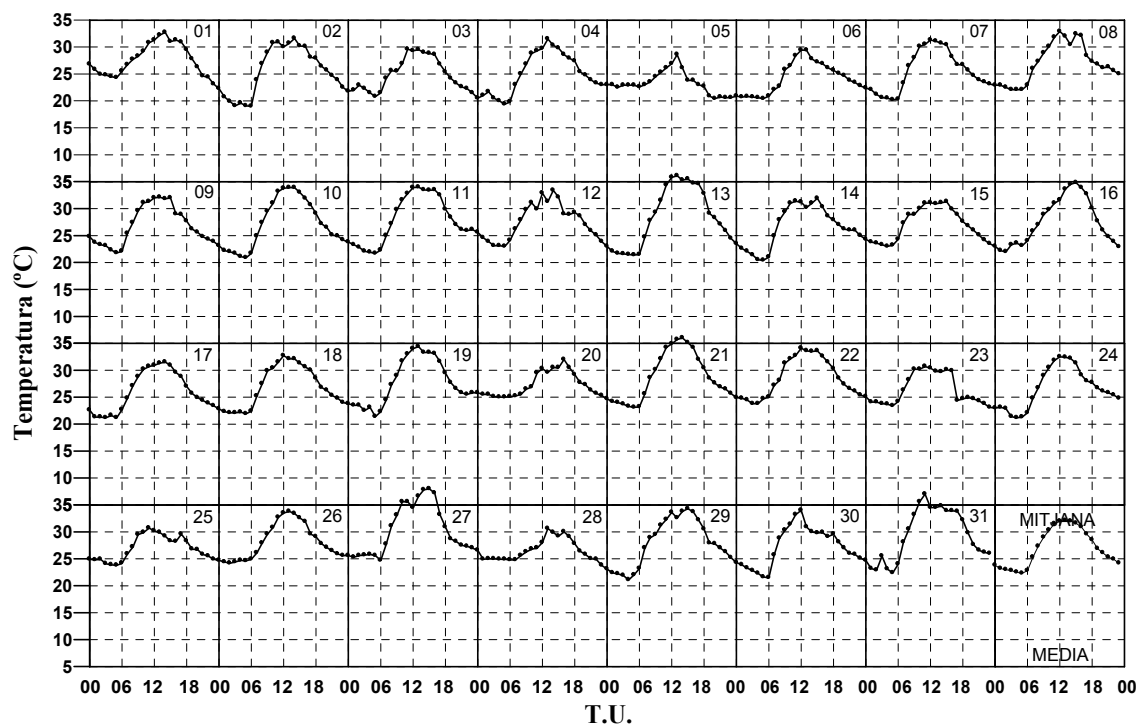
Precipitació Màxima en un dia (lt/m ²)	Dia	Precipitació total (lt/m ²)	Dies de precipitació
18.0	23	24.8	5 + 3 Ip
<i>Precipitación Máxima en un día (lt/m²)</i>	<i>Día</i>	<i>Precipitación total (lt/m²)</i>	<i>Días de precipitación</i>

Velocitat Ràfega Màxima de vent (Km/h)	Direcció	Dia
38.5	W	1
<i>Velocidad Ráfaga Máxima de viento (Km/h)</i>	<i>Dirección</i>	<i>Día</i>

Insolació total (hores)	(%)
327.0	72
<i>Insolación total (horas)</i>	<i>(%)</i>

Juliol 2003

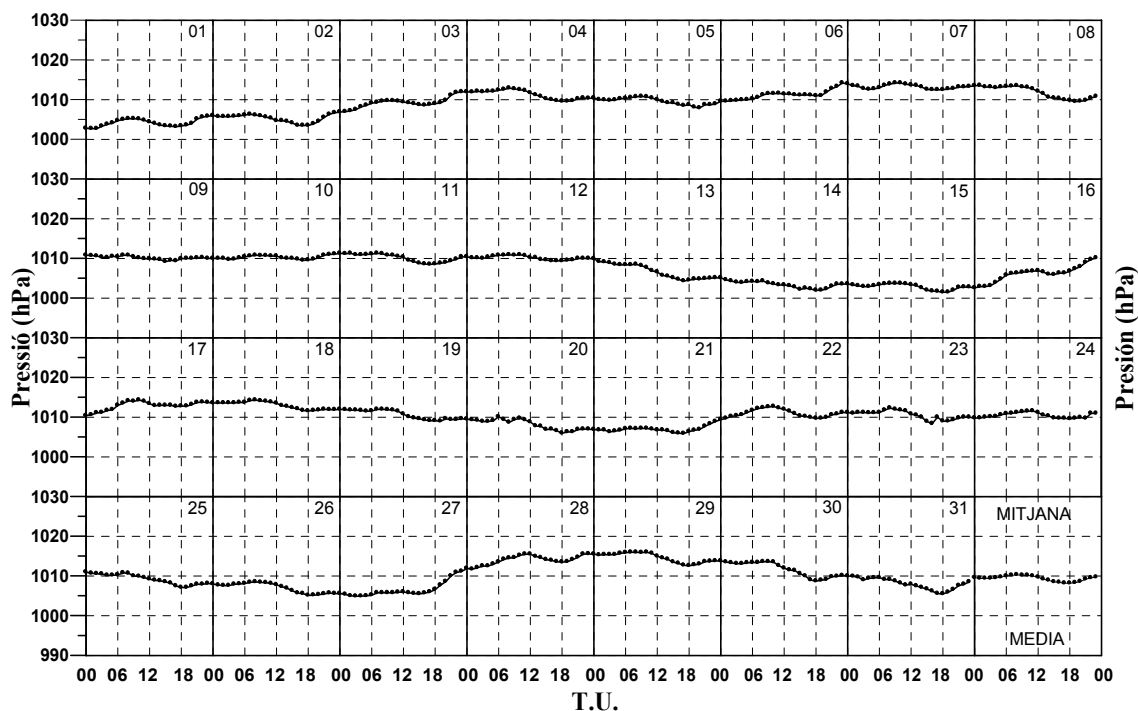
Julio 2003



Dia	Temperatura Màxima (°C)	Hora Temperatura Màxima	Temperatura Mínima (°C)	Hora Temperatura Mínima	Temperatura Mitjana (°C)
1	34.0	14:20	22.3	23:59	27.7
2	32.5	14:05	18.8	99:99	25.5
3	31.6	12:20	20.5	23:59	24.8
4	32.0	12:50	19.4	05:10	25.1
5	28.9	12:55	20.3	19:35	23.3
6	31.0	12:30	20.2	04:45	24.3
7	32.5	11:40	19.8	05:20	25.5
8	34.2	12:30	21.9	04:20	27.0
9	33.2	14:35	21.6	05:15	26.8
10	34.8	12:40	20.9	05:00	27.2
11	34.9	12:30	21.7	05:00	28.3
12	34.1	14:15	22.9	05:05	27.5
13	37.0	13:15	21.3	04:50	28.3
14	33.0	10:35	20.4	05:00	26.6
15	32.5	14:35	22.9	03:45	27.0
16	35.4	14:40	22.0	02:00	27.5
17	33.0	12:40	21.2	99:99	26.1
18	33.0	12:15	21.9	05:00	26.9
19	35.5	13:05	21.4	05:00	27.8
20	32.5	15:50	24.7	23:59	27.3
21	36.8	13:45	22.9	05:40	28.8
22	34.6	12:05	23.6	03:30	28.6
23	32.0	13:30	22.9	23:45	26.4
24	34.0	12:40	21.2	04:00	26.7
25	31.8	11:10	23.7	04:20	27.0
26	34.3	12:25	24.1	02:15	28.2
27	38.2	15:55	24.5	05:50	30.3
28	31.1	14:40	23.1	23:59	26.5
29	35.1	14:45	21.1	04:05	27.9
30	35.3	12:15	21.2	05:45	27.3
31	37.1	10:55	22.0	05:20	29.3
Día	Temperatura Màxima (°C)	Hora Temperatura Màxima	Temperatura Mínima (°C)	Hora Temperatura Mínima	Temperatura Media (°C)

Juliol 2003

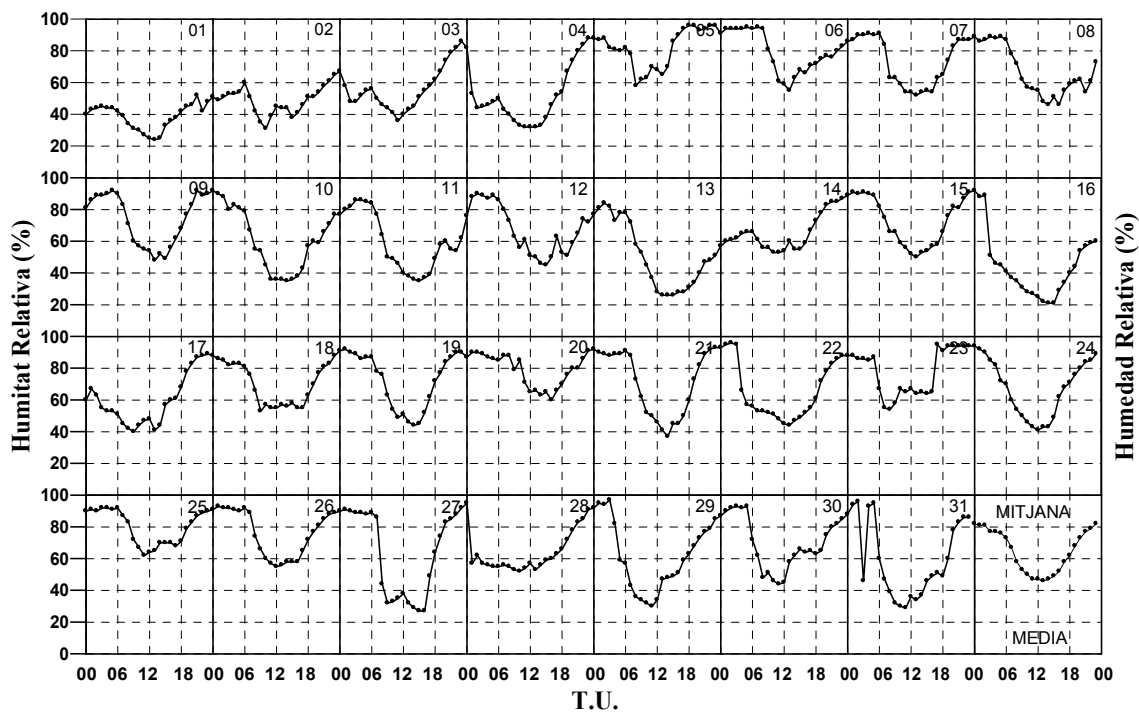
Julio 2003



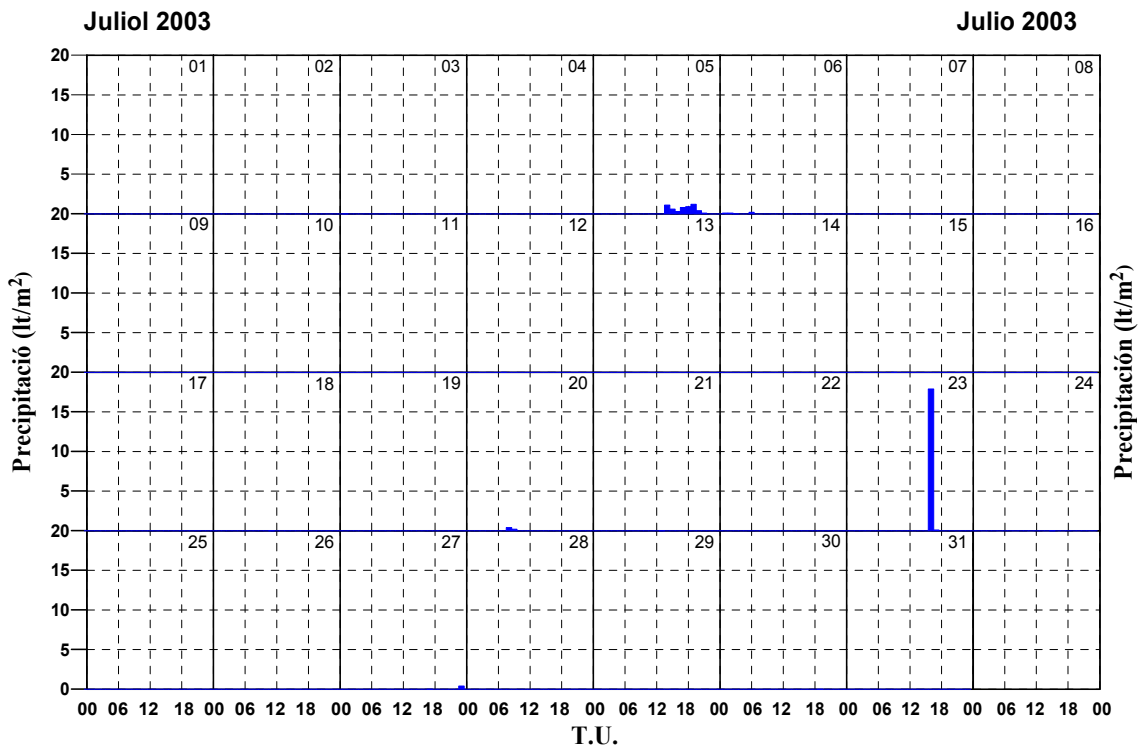
Dia	Pressió Màxima (hPa)	Hora Pressió Màxima	Pressió Mínima (hPa)	Hora Pressió Mínima	Pressió Mitjana (hPa)
1	1006.0	24:00	1002.7	99:99	1004.1
2	1006.9	24:00	1003.5	99:99	1005.2
3	1012.1	23:15	1006.9	00:00	1009.1
4	1012.9	08:00	1009.6	99:99	1011.3
5	1010.9	09:45	1007.7	20:15	1009.6
6	1014.3	23:30	1009.5	00:20	1011.1
7	1014.2	99:99	1012.5	99:99	1013.2
8	1013.7	01:30	1009.4	18:50	1011.8
9	1010.8	00:00	1009.1	15:05	1010.1
10	1011.3	24:00	1009.4	17:15	1010.2
11	1011.3	07:00	1008.4	17:45	1010.1
12	1011.0	10:30	1009.4	99:99	1010.1
13	1009.9	00:00	1004.3	17:00	1006.8
14	1005.1	00:00	1002.0	99:99	1003.4
15	1003.7	99:99	1001.4	18:30	1002.9
16	1010.4	24:00	1002.6	00:00	1006.1
17	1014.3	10:00	1010.4	00:00	1012.8
18	1014.4	07:45	1011.5	17:50	1013.0
19	1012.0	99:99	1009.0	19:00	1010.7
20	1010.7	05:50	1006.0	18:00	1008.2
21	1009.4	24:00	1005.9	17:00	1006.9
22	1012.7	10:00	1009.4	00:00	1010.9
23	1012.3	08:00	1008.0	16:15	1010.6
24	1011.6	11:00	1009.6	18:00	1010.4
25	1011.0	00:00	1007.0	18:55	1009.2
26	1008.5	08:00	1005.1	18:00	1007.0
27	1011.9	24:00	1004.9	99:99	1006.4
28	1015.6	23:00	1011.7	01:00	1013.9
29	1016.0	99:99	1012.6	18:00	1014.6
30	1013.8	00:00	1008.7	18:00	1011.8
31	1010.0	00:00	1005.5	18:00	1008.0
Dia	Presión Máxima (hPa)	Hora Presión Máxima	Presión Mínima (hPa)	Hora Presión Mínima	Presión Media (hPa)

Juliol 2003

Julio 2003



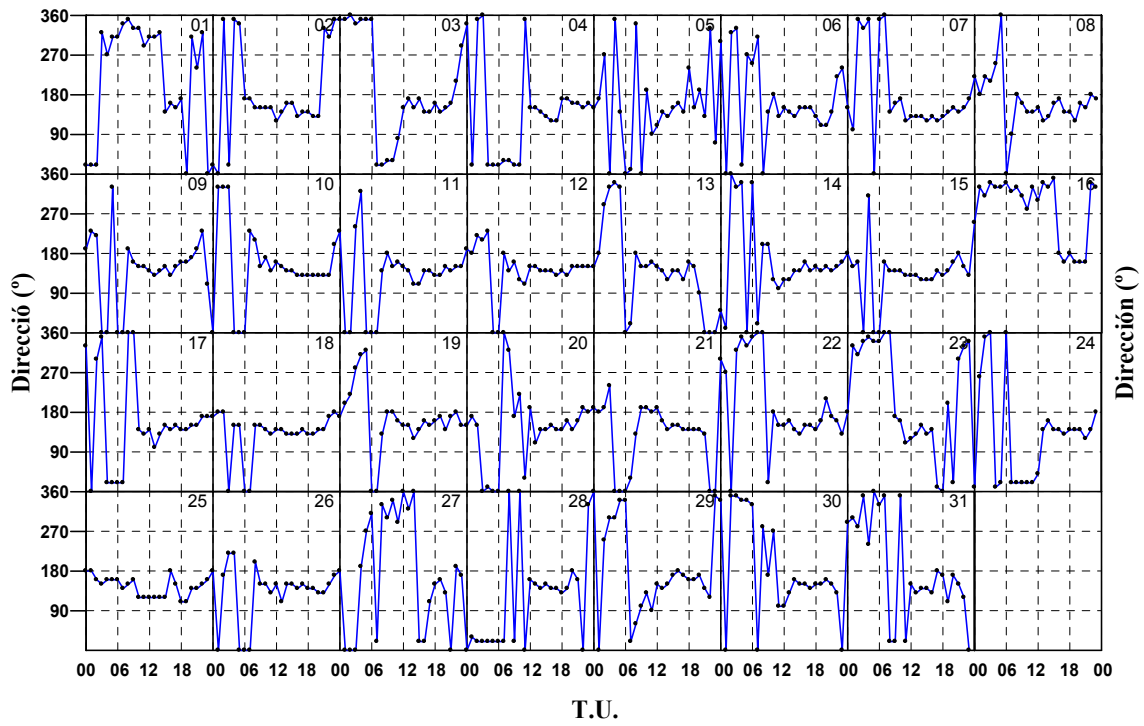
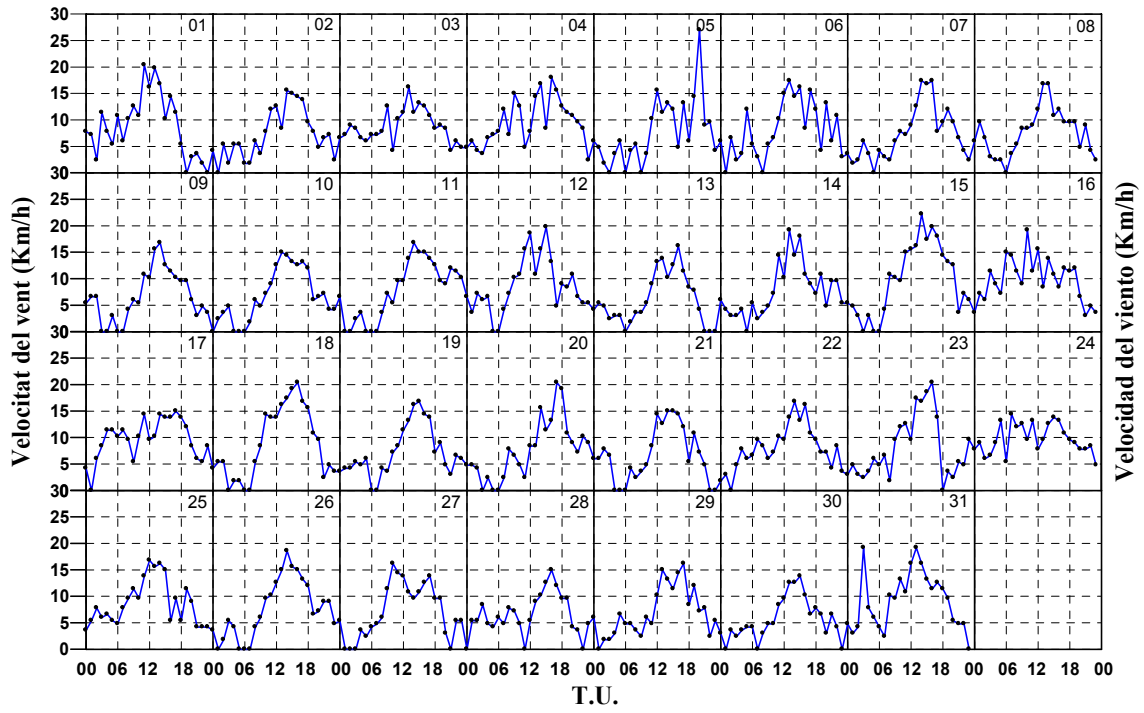
Dia	Humitat Rel. Màxima (%)	Hora Humitat Relativa Màxima	Humitat Rel. Mínima (%)	Hora Humitat Relativa Mínima	Humitat Rel. Mitjana (%)
1	52	20:45	23	14:15	38
2	67	24:00	31	10:00	49
3	87	23:25	35	11:45	56
4	89	23:45	31	12:10	51
5	96	99:99	55	08:40	82
6	95	99:99	54	12:40	79
7	91	99:99	51	15:45	73
8	89	99:99	45	16:15	67
9	92	05:00	47	15:05	73
10	93	00:15	34	11:15	61
11	87	03:40	34	16:15	60
12	90	02:00	41	14:30	67
13	85	01:50	26	99:99	51
14	89	24:00	49	10:45	65
15	92	24:00	49	12:25	73
16	92	00:00	21	99:99	45
17	90	22:45	39	08:50	59
18	91	24:00	53	16:30	71
19	93	00:25	43	13:55	73
20	92	99:99	59	15:55	79
21	93	99:99	37	14:00	71
22	96	02:00	44	13:00	66
23	95	17:00	50	08:15	78
24	94	00:00	41	12:00	68
25	92	99:99	61	11:15	80
26	93	01:00	54	12:20	76
27	95	24:00	27	99:99	64
28	95	00:00	52	10:00	64
29	97	03:00	30	11:00	62
30	94	04:45	43	11:15	70
31	96	02:00	29	11:00	60
Día	Humedad Rel. Màxima (%)	Hora Humedad Relativa Màxima	Humedad Rel. Mínima (%)	Hora Humedad Relativa Mínima	Humedad Rel. Media (%)



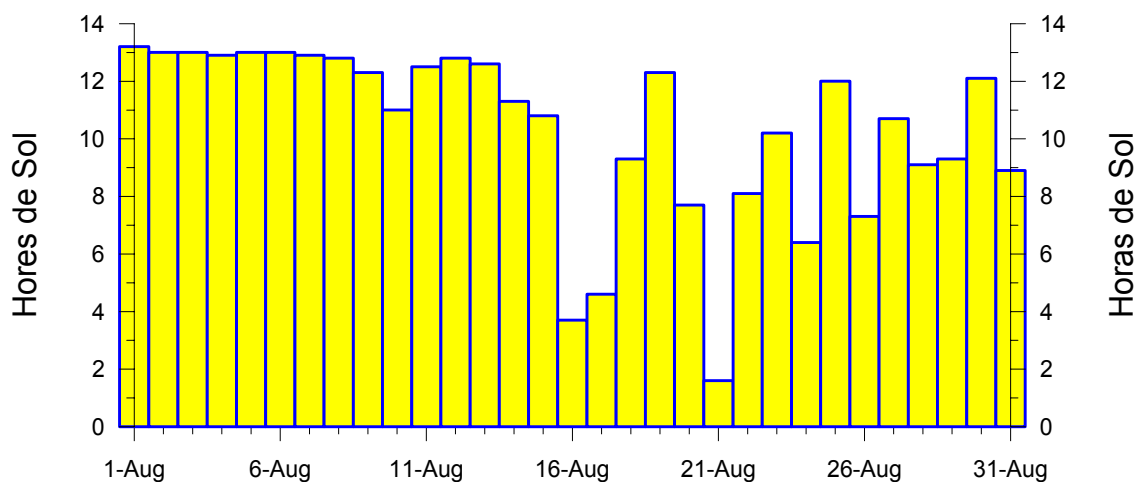
Dia	Precipitació (lt/m ²)	Duració
1	.0	0 h 0 m
2	.0	0 h 0 m
3	.0	0 h 0 m
4	.0	0 h 0 m
5	5.4	5 h 15 m
6	.4	0 h 27 m
7	.0	0 h 0 m
8	Ip	0 h 5 m
9	.0	0 h 0 m
10	.0	0 h 0 m
11	.0	0 h 0 m
12	.0	0 h 0 m
13	.0	0 h 0 m
14	.0	0 h 0 m
15	.0	0 h 0 m
16	.0	0 h 0 m
17	.0	0 h 0 m
18	.0	0 h 0 m
19	.0	0 h 0 m
20	.6	0 h 18 m
21	.0	0 h 0 m
22	.0	0 h 0 m
23	18.0	0 h 24 m
24	.0	0 h 0 m
25	.0	0 h 0 m
26	.0	0 h 0 m
27	.4	0 h 21 m
28	Ip	0 h 5 m
29	.0	0 h 0 m
30	Ip	0 h 5 m
31	.0	0 h 0 m
Dia	Precipitació (lt/m²)	Duración

Juliol 2003

Julio 2003



Dia	Velocitat Ràfega Màxima (km/h)	Direcció (°)	Hora
1	38.5	280	11:04
2	26.6	160	14:06
3	27.0	150	12:14
4	28.8	120	16:44
5	32.0	200	19:46
6	27.4	140	13:15
7	30.6	120	15:30
8	28.8	140	13:25
9	23.0	130	12:19
10	26.3	130	15:34
11	28.4	110	15:35
12	29.2	120	14:19
13	29.9	140	14:07
14	36.7	100	12:40
15	34.2	140	11:42
16	36.0	280	09:32
17	31.7	150	14:41
18	30.6	130	18:26
19	26.3	140	14:54
20	31.7	130	17:42
21	25.9	150	15:05
22	24.5	130	13:34
23	36.0	120	15:02
24	23.4	140	15:13
25	35.3	120	12:38
26	25.9	140	14:05
27	27.4	300	08:49
28	25.2	120	16:18
29	23.4	140	12:28
30	20.5	120	12:25
31	29.5	140	12:40
Día	Velocidad Ráfaga Máxima (km/h)	Dirección (°)	Hora



AGOST

2003

AGOSTO

Temperatura Màxima Absoluta (°C)	Dia	Mitjana de Màximes (°C)	Temperatura Mínima Absoluta (°C)	Dia	Mitjana de Mínimes (°C)	Temperatura mitjana (°C)
40.0	13	35.5	18.6	18	21.5	27.7
<i>Temperatura Màxima Absoluta (°C)</i>	<i>Día</i>	<i>Media de Màximas (°C)</i>	<i>Temperatura Mínima Absoluta (°C)</i>	<i>Día</i>	<i>Media de Mínimas (°C)</i>	<i>Temperatura Media (°C)</i>

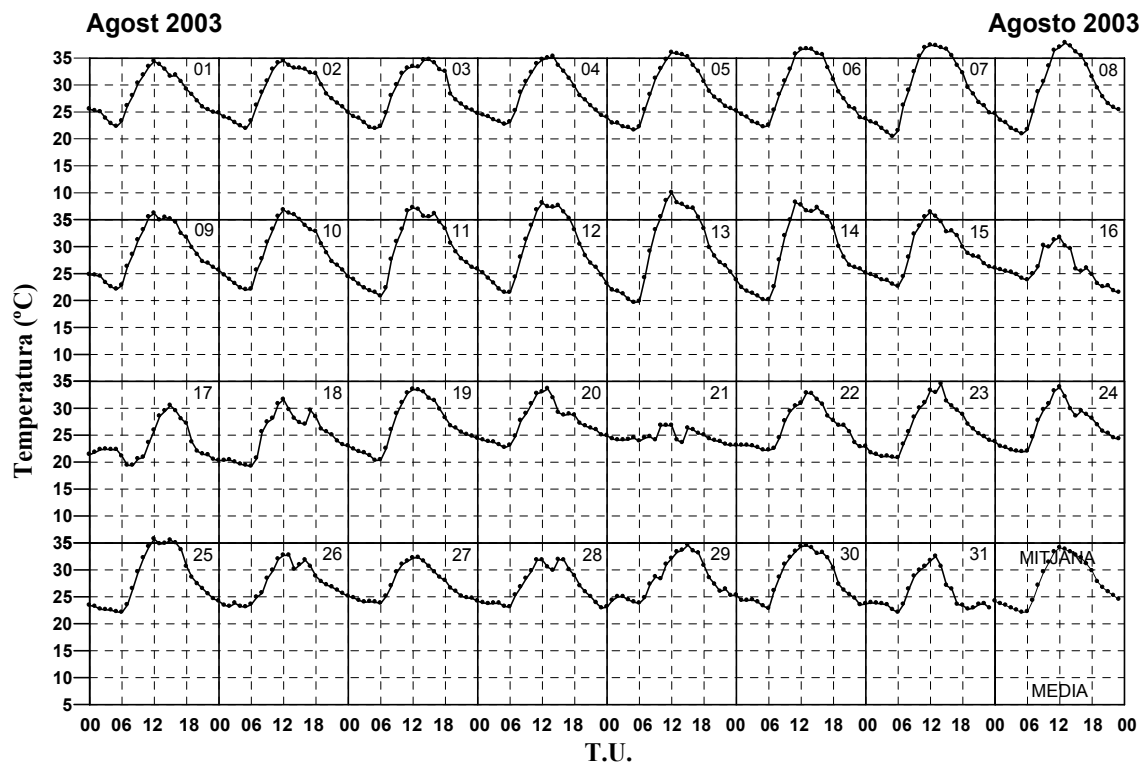
Pressió Màxima Absoluta (hPa)	Dia	Mitjana de Màximes (hPa)	Pressió Mínima Absoluta (hPa)	Dia	Mitjana de Mínimes (hPa)	Pressió mitjana (hPa)
1015.5	13	1011.4	997.7	28	1008.0	1009.4
<i>Presión Máxima Absoluta (hPa)</i>	<i>Día</i>	<i>Media de Máximas (hPa)</i>	<i>Presión Mínima Absoluta (hPa)</i>	<i>Día</i>	<i>Media de Mínimas (hPa)</i>	<i>Presión Media (hPa)</i>

Humitat Rel. Màxima Absoluta (%)	Dia	Mitjana de Màximes (%)	Humitat Rel. Mínima Absoluta (%)	Dia	Mitjana de Mínimes (%)	Humitat Rel. mitjana (%)
100	17	87	20	13	37	63
<i>Humedad Rel. Máxima Absoluta (%)</i>	<i>Día</i>	<i>Media de Máximas (%)</i>	<i>Humedad Rel. Mínima Absoluta (%)</i>	<i>Día</i>	<i>Media de Mínimas (%)</i>	<i>Humedad Rel. media (%)</i>

Precipitació Màxima en un dia (lt/m ²)	Dia	Precipitació total (lt/m ²)	Dies de precipitació
30.8	17	44.8	7 + 2 Ip
<i>Precipitación Máxima en un día (lt/m²)</i>	<i>Día</i>	<i>Precipitación total (lt/m²)</i>	<i>Días de precipitación</i>

Velocitat Ràfega Màxima de vent (Km/h)	Direcció	Dia
42.8	S	17
<i>Velocidad Ráfaga Máxima de viento (Km/h)</i>	<i>Dirección</i>	<i>Día</i>

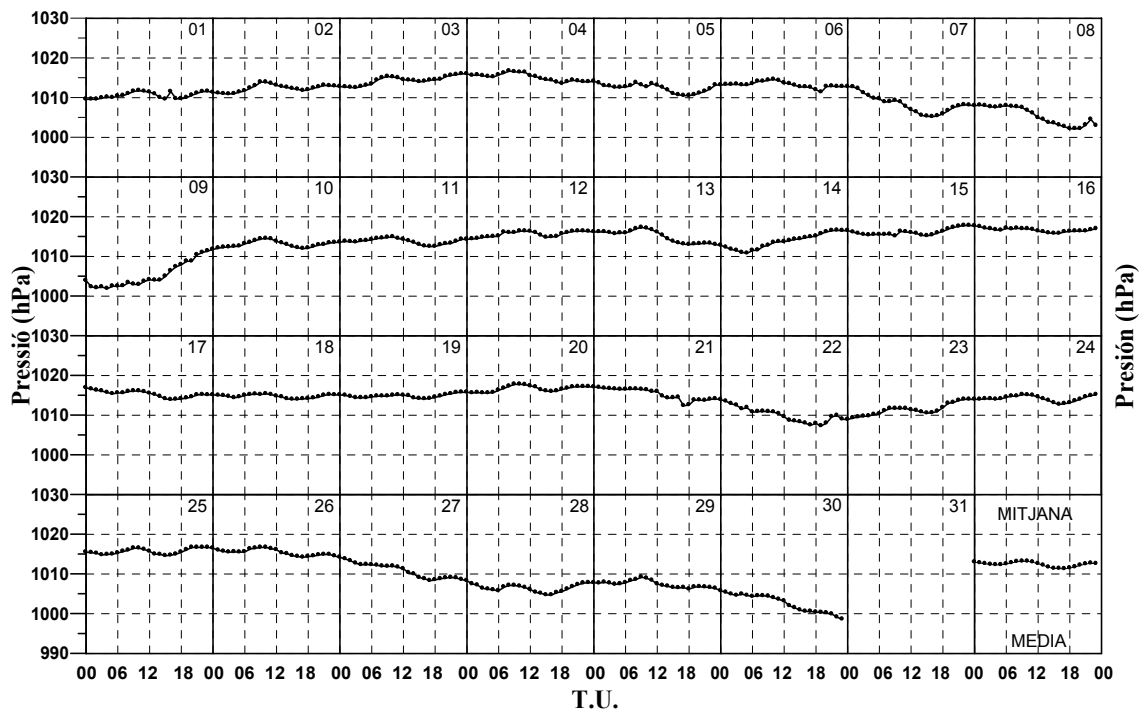
Insolació total (hores)	(%)
320.4	75
<i>Insolación total (horas)</i>	<i>(%)</i>



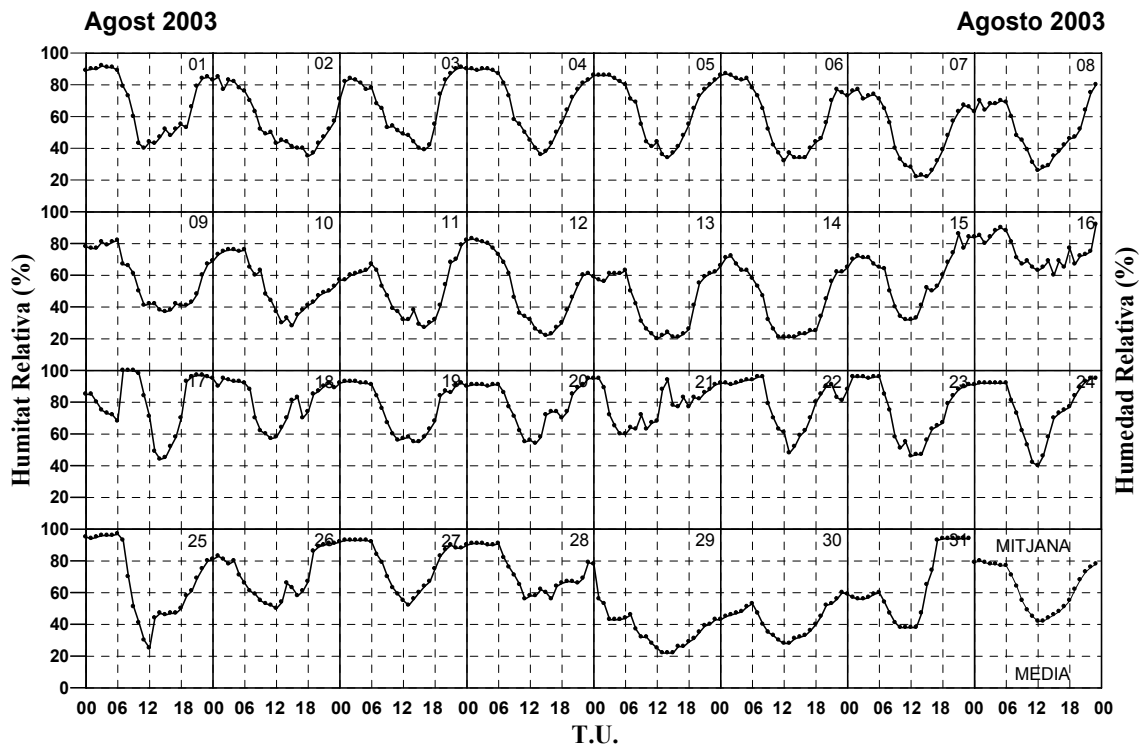
Dia	Temperatura Màxima (°C)	Hora Temperatura Màxima	Temperatura Mínima (°C)	Hora Temperatura Mínima	Temperatura Mitjana (°C)
1	35.2	12:05	22.0	05:10	28.1
2	35.0	12:15	21.6	04:50	28.6
3	35.2	14:40	21.1	05:50	28.3
4	36.1	13:45	22.3	05:30	28.3
5	37.0	13:40	21.4	05:35	28.5
6	37.4	14:35	21.8	05:25	28.9
7	38.5	12:15	20.2	05:20	29.1
8	38.5	12:50	20.9	05:00	29.0
9	37.5	12:20	22.0	05:10	29.1
10	37.9	13:20	21.5	05:35	29.1
11	38.0	11:55	20.7	05:50	29.1
12	38.8	12:05	21.3	05:40	29.5
13	40.0	12:00	19.4	05:45	29.3
14	39.4	11:40	19.9	05:50	28.7
15	37.0	12:05	22.4	05:50	28.9
16	32.3	12:05	21.3	23:40	25.9
17	31.5	15:20	19.3	07:10	23.6
18	33.0	12:35	18.6	05:40	24.9
19	34.0	13:35	20.2	05:30	26.7
20	34.5	12:55	22.5	05:05	27.3
21	28.0	10:25	23.0	22:35	24.7
22	33.3	13:45	22.1	02:21	26.4
23	34.9	14:02	20.8	06:00	26.5
24	35.6	12:10	21.5	05:45	26.7
25	36.3	12:40	21.5	05:40	28.2
26	34.9	12:45	23.0	04:30	27.4
27	33.7	11:40	23.7	05:50	27.3
28	33.0	12:05	22.8	05:50	27.0
29	35.0	14:50	23.1	00:00	28.1
30	34.8	14:15	22.8	06:10	28.3
31	33.0	12:25	21.5	23:59	25.6
Día	Temperatura Màxima (°C)	Hora Temperatura Màxima	Temperatura Mínima (°C)	Hora Temperatura Mínima	Temperatura Media (°C)

Setembre 2003

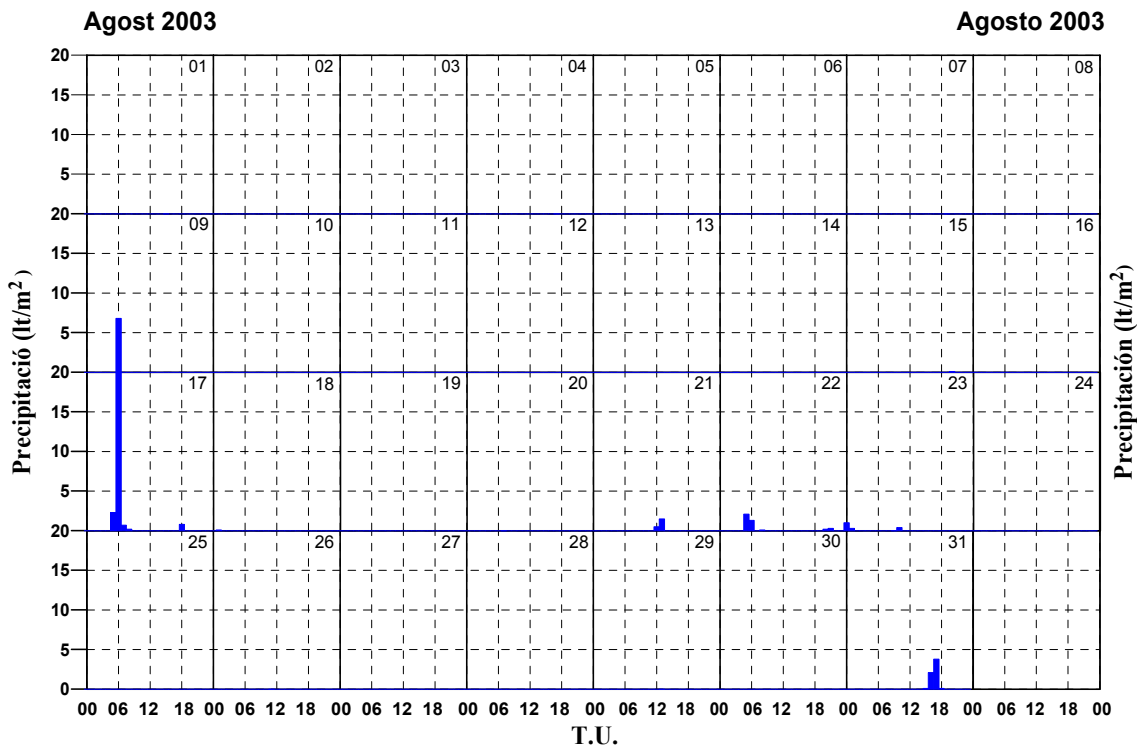
Septiembre 2003



Dia	Pressió Màxima (hPa)	Hora Pressió Màxima	Pressió Mínima (hPa)	Hora Pressió Mínima	Pressió Mitjana (hPa)
1	1010.8	24:00	1008.1	13:00	1008.9
2	1012.2	24:00	1010.1	17:00	1011.0
3	1014.1	23:50	1011.5	03:40	1012.5
4	1014.3	99:99	1012.9	17:40	1013.6
5	1014.9	99:99	1012.7	18:00	1014.0
6	1014.1	08:00	1011.6	18:25	1013.0
7	1012.9	99:99	1010.2	17:10	1011.8
8	1011.9	24:00	1009.7	17:45	1010.9
9	1012.0	99:99	1009.6	17:30	1011.0
10	1011.0	09:00	1009.4	17:00	1010.2
11	1013.3	24:00	1010.5	02:00	1011.6
12	1015.3	24:00	1012.8	02:40	1013.8
13	1015.5	07:40	1012.5	18:00	1014.2
14	1013.5	00:00	1007.7	24:00	1010.3
15	1008.1	10:10	1005.4	17:30	1006.9
16	1006.3	00:00	1004.2	16:40	1005.6
17	1011.0	99:99	1004.9	05:50	1008.4
18	1013.9	24:00	1010.5	01:40	1011.9
19	1013.9	99:99	1011.1	17:50	1012.7
20	1011.7	00:00	1007.4	17:40	1009.7
21	1011.7	13:00	1007.8	14:00	1009.7
22	1013.6	24:00	1009.8	16:00	1011.0
23	1013.6	00:00	1008.6	17:00	1010.2
24	1008.7	00:00	1004.8	19:10	1006.5
25	1006.3	10:20	1003.3	17:45	1005.1
26	1008.1	10:00	1005.7	00:00	1006.8
27	1006.8	00:00	1002.1	18:00	1004.4
28	1002.5	00:00	997.7	18:00	1000.2
29	1007.8	24:00	999.6	00:00	1003.0
30	1010.6	24:00	1007.8	99:99	1008.9
31	1013.4	10:10	1008.8	99:99	1010.5
Día	Pressió Màxima (hPa)	Hora Pressió Màxima	Pressió Mínima (hPa)	Hora Pressió Mínima	Pressió Mitjana (hPa)



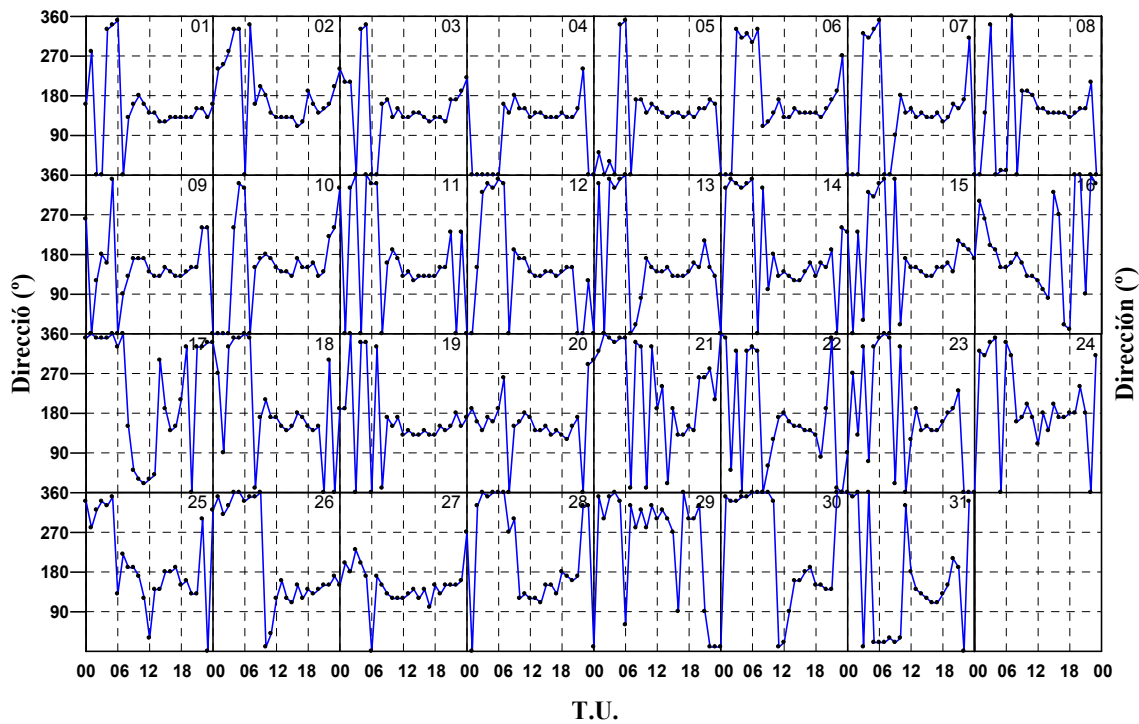
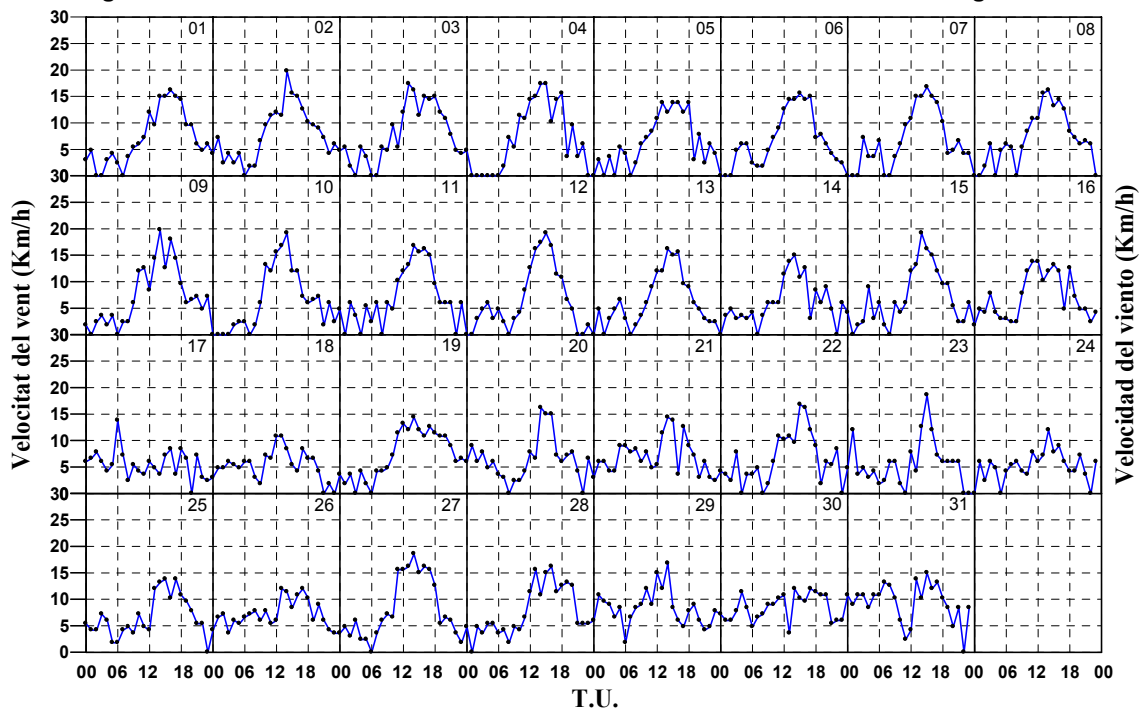
Dia	Humitat Rel. Màxima (%)	Hora Humitat Relativa Màxima	Humitat Rel. Mínima (%)	Hora Humitat Relativa Mínima	Humitat Rel. Mitjana (%)
1	92	03:00	39	10:30	68
2	85	01:00	31	17:50	57
3	92	23:55	39	16:00	66
4	90	99:99	36	14:00	68
5	87	02:10	33	14:15	64
6	88	00:55	32	12:00	60
7	78	00:40	22	13:15	51
8	80	23:00	26	12:00	52
9	83	05:15	36	15:35	57
10	77	05:50	28	15:00	54
11	82	24:00	27	16:00	50
12	84	01:10	22	15:00	52
13	67	23:55	20	12:00	43
14	72	02:00	21	99:99	44
15	86	21:00	31	11:50	59
16	92	23:00	59	99:99	75
17	100	99:99	43	14:50	79
18	95	99:99	57	12:10	81
19	93	99:99	55	99:99	77
20	95	99:99	53	11:15	78
21	95	99:99	58	99:99	78
22	96	99:99	47	12:50	80
23	96	99:99	44	13:40	75
24	95	99:99	39	12:10	77
25	98	06:00	25	12:00	67
26	92	24:00	50	12:00	70
27	94	05:20	49	13:45	78
28	91	99:99	47	10:35	73
29	78	00:00	22	99:99	37
30	61	23:40	27	13:05	42
31	94	99:99	37	12:25	64
Dia	Humedad Rel. Màxima (%)	Hora Humedad Relativa Màxima	Humedad Rel. Mínima (%)	Hora Humedad Relativa Mínima	Humedad Rel. Media (%)



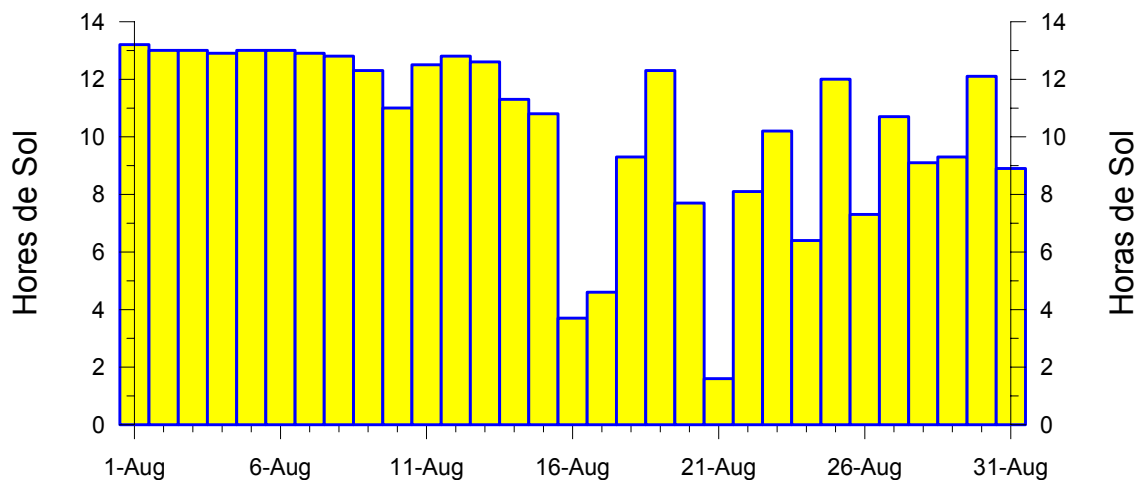
Dia	Precipitació (lt/m ²)	Duració
1	.0	0 h 0 m
2	.0	0 h 0 m
3	.0	0 h 0 m
4	.0	0 h 0 m
5	.0	0 h 0 m
6	.0	0 h 0 m
7	.0	0 h 0 m
8	.0	0 h 0 m
9	.0	0 h 0 m
10	.0	0 h 0 m
11	.0	0 h 0 m
12	.0	0 h 0 m
13	.0	0 h 0 m
14	.0	0 h 0 m
15	.1	0 h 5 m
16	Ip	0 h 5 m
17	30.8	3 h 1 m
18	.1	0 h 10 m
19	.0	0 h 0 m
20	.0	0 h 0 m
21	2.0	1 h 16 m
22	4.0	1 h 28 m
23	1.7	0 h 45 m
24	Ip	0 h 5 m
25	.0	0 h 0 m
26	.0	0 h 0 m
27	.0	0 h 0 m
28	.0	0 h 0 m
29	.0	0 h 0 m
30	.0	0 h 0 m
31	6.1	1 h 37 m
Dia	Precipitació (lt/m²)	Duración

Agost 2003

Agosto 2003



Dia	Velocitat Ràfega Màxima (km/h)	Direcció (°)	Hora
1	30.2	120	13:48
2	33.1	120	13:35
3	25.9	130	13:52
4	28.1	140	15:08
5	27.0	140	16:09
6	22.7	150	13:01
7	28.4	140	14:13
8	29.9	140	14:17
9	32.0	140	13:36
10	36.4	130	13:59
11	28.8	140	14:04
12	29.5	130	14:08
13	25.9	150	13:38
14	23.8	130	13:59
15	28.4	120	14:49
16	36.0	300	14:56
17	42.8	180	06:39
18	18.4	170	12:11
19	24.5	140	15:50
20	21.6	130	15:07
21	32.4	240	14:02
22	25.6	140	15:14
23	27.7	140	15:04
24	14.0	150	13:52
25	19.4	190	15:28
26	25.2	150	13:09
27	29.5	140	15:35
28	29.9	140	14:48
29	37.1	300	11:38
30	26.6	190	16:32
31	32.8	100	15:20
Día	Velocidad Ráfaga Máxima (km/h)	Dirección (°)	Hora



SETEMBRE 2003 SEPTIEMBRE

Temperatura Màxima Absoluta (°C)	Dia	Mitjana de Màximes (°C)	Temperatura Mínima Absoluta (°C)	Dia	Mitjana de Mínimes (°C)	Temperatura mitjana (°C)
32.6	17	28.2	13.2	17	17.6	22.2
<i>Temperatura Màxima Absoluta (°C)</i>	<i>Día</i>	<i>Media de Màximas (°C)</i>	<i>Temperatura Mínima Absoluta (°C)</i>	<i>Día</i>	<i>Media de Mínimas (°C)</i>	<i>Temperatura Media (°C)</i>

Pressió Màxima Absoluta (hPa)	Dia	Mitjana de Màximes (hPa)	Pressió Mínima Absoluta (hPa)	Dia	Mitjana de Mínimes (hPa)	Pressió mitjana (hPa)
1017.9	VAR	1014.5	998.4	30	1010.4	1012.4
<i>Presión Máxima Absoluta (hPa)</i>	<i>Día</i>	<i>Media de Máximas (hPa)</i>	<i>Presión Mínima Absoluta (hPa)</i>	<i>Día</i>	<i>Media de Mínimas (hPa)</i>	<i>Presión Media (hPa)</i>

Humitat Rel. Màxima Absoluta (%)	Dia	Mitjana de Màximes (%)	Humitat Rel. Mínima Absoluta (%)	Dia	Mitjana de Mínimes (%)	Humitat Rel. mitjana (%)
98	VAR	90	26	16	50	72
<i>Humedad Rel. Máxima Absoluta (%)</i>	<i>Día</i>	<i>Media de Máximas (%)</i>	<i>Humedad Rel. Mínima Absoluta (%)</i>	<i>Día</i>	<i>Media de Mínimas (%)</i>	<i>Humedad Rel. media (%)</i>

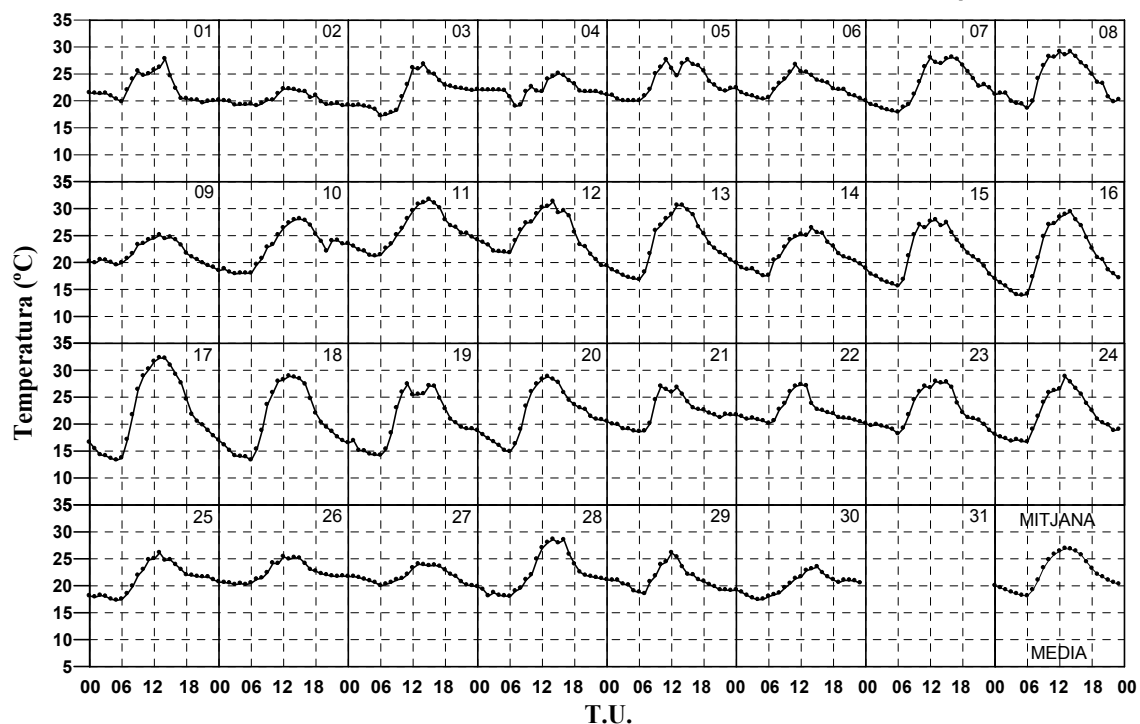
Precipitació Màxima en un dia (lt/m ²)	Dia	Precipitació total (lt/m ²)	Dies de precipitació
20.6	1	69.3	14
<i>Precipitación Máxima en un día (lt/m²)</i>	<i>Día</i>	<i>Precipitación total (lt/m²)</i>	<i>Días de precipitación</i>

Velocitat Ràfega Màxima de vent (Km/h)	Direcció	Dia
104.0	WNW	9
<i>Velocidad Ráfaga Máxima de viento (Km/h)</i>	<i>Dirección</i>	<i>Día</i>

Insolació total (hores)	(%)
208.6	56
<i>Insolación total (horas)</i>	<i>(%)</i>

Setembre 2003

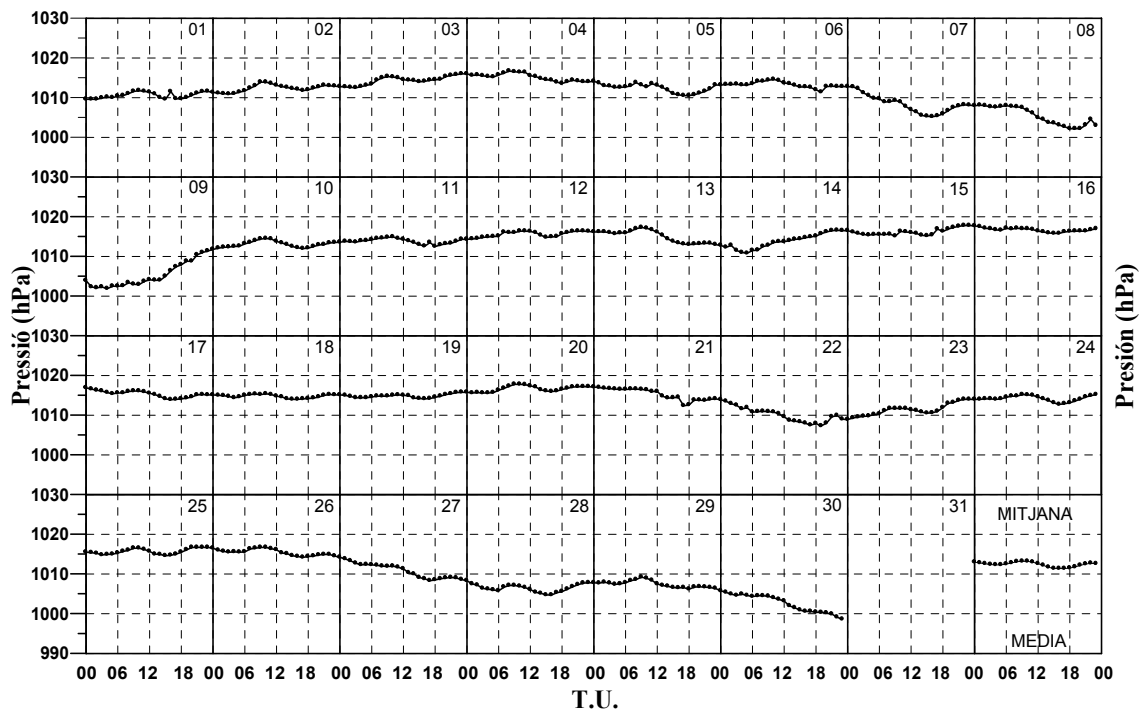
Septiembre 2003



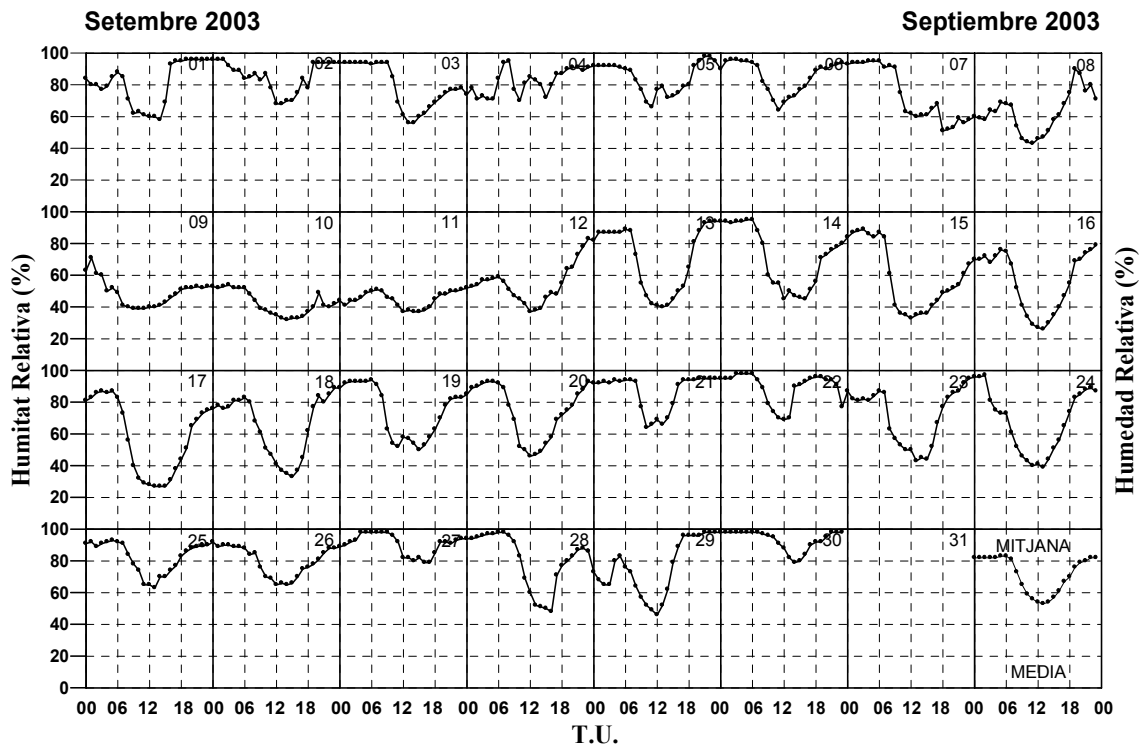
Dia	Temperatura Màxima (°C)	Hora Temperatura Màxima	Temperatura Mínima (°C)	Hora Temperatura Mínima	Temperatura Mitjana (°C)
1	28.4	13:55	19.5	05:50	22.3
2	22.3	13:50	18.8	06:30	20.3
3	27.4	13:20	17.2	06:10	21.5
4	25.5	14:40	19.0	07:00	22.2
5	28.0	14:10	20.0	99:99	23.4
6	27.5	11:30	20.0	24:00	22.6
7	28.9	14:30	17.6	05:40	22.9
8	30.2	14:30	18.5	05:50	23.7
9	25.2	12:55	18.5	23:59	21.7
10	28.6	14:25	17.8	05:35	22.8
11	32.2	14:25	21.0	04:25	25.9
12	32.2	14:15	19.3	23:20	25.2
13	31.4	13:55	16.7	05:35	23.2
14	27.1	14:20	17.4	05:05	21.7
15	29.5	12:30	15.4	06:00	21.6
16	30.5	13:35	13.6	04:20	21.1
17	32.6	13:20	13.2	04:50	22.2
18	29.3	14:30	13.3	05:50	21.1
19	29.1	11:15	13.9	05:30	20.5
20	29.5	12:45	14.9	06:00	21.9
21	27.5	11:30	18.4	05:50	22.2
22	28.2	11:15	19.5	05:45	22.4
23	28.5	12:55	18.1	23:59	22.4
24	29.0	12:50	16.4	05:45	21.7
25	26.8	12:40	17.2	04:50	21.3
26	27.0	12:15	20.2	99:99	22.3
27	24.1	13:05	19.8	23:59	21.8
28	28.9	13:55	17.9	02:05	22.3
29	27.2	12:05	18.2	06:30	21.2
30	24.4	14:40	17.4	04:00	20.2
Día	Temperatura Màxima (°C)	Hora Temperatura Màxima	Temperatura Mínima (°C)	Hora Temperatura Mínima	Temperatura Media (°C)

Setembre 2003

Septiembre 2003



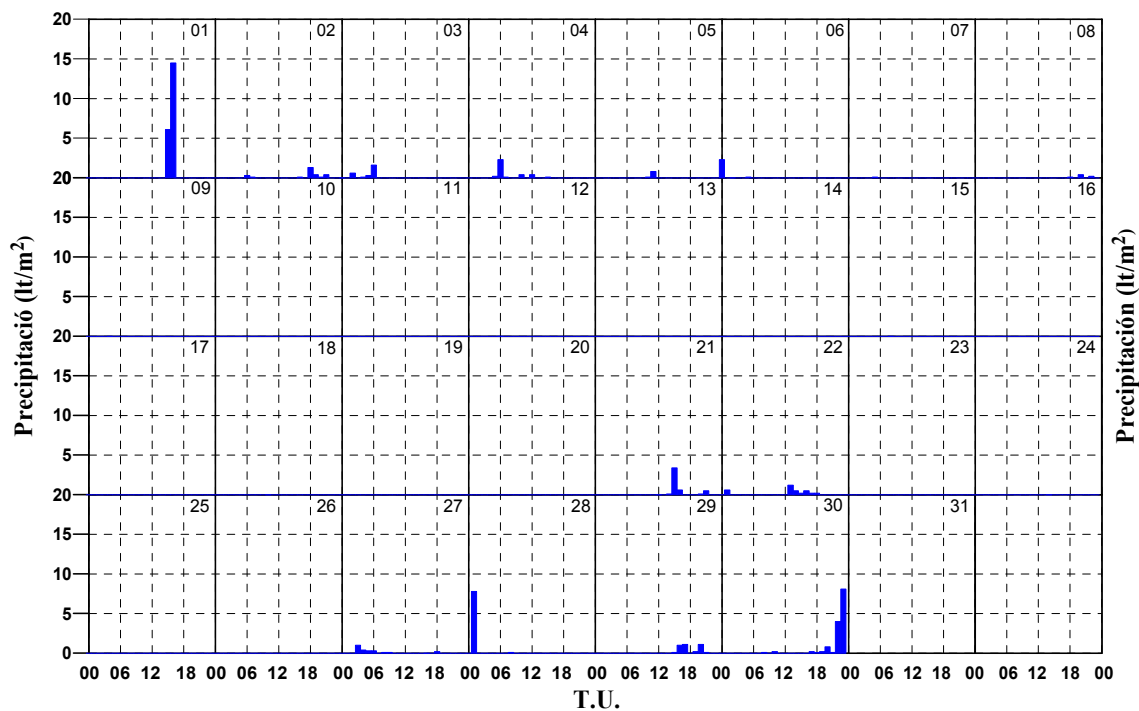
Dia	Pressió Màxima (hPa)	Hora Pressió Màxima	Pressió Mínima (hPa)	Hora Pressió Mínima	Pressió Mitjana (hPa)
1	1011.8	10:00	1008.7	15:50	1010.6
2	1013.9	99:99	1010.8	02:30	1012.3
3	1016.1	23:30	1012.4	01:30	1014.3
4	1017.0	09:00	1013.5	18:30	1015.2
5	1014.1	00:00	1010.4	18:20	1012.4
6	1014.6	10:00	1011.2	07:10	1013.2
7	1012.8	00:00	1005.1	16:05	1008.4
8	1008.1	01:00	1002.1	20:10	1005.4
9	1011.8	24:00	1001.8	03:20	1005.1
10	1014.6	09:50	1011.8	00:00	1013.0
11	1014.9	10:00	1012.4	17:40	1013.8
12	1016.5	11:50	1014.3	00:00	1015.6
13	1017.3	09:00	1012.8	24:00	1015.1
14	1016.6	22:00	1010.8	05:00	1013.7
15	1017.9	22:40	1015.0	04:10	1016.1
16	1017.7	00:00	1015.7	14:30	1016.7
17	1016.9	00:00	1013.9	16:00	1015.3
18	1015.5	10:10	1013.9	18:30	1014.7
19	1015.8	24:00	1014.1	16:00	1014.8
20	1017.9	10:40	1015.5	03:50	1016.6
21	1017.1	00:00	1012.4	17:00	1015.3
22	1013.9	00:00	1007.1	18:40	1010.1
23	1014.0	99:99	1008.9	00:00	1011.3
24	1015.5	24:00	1012.7	16:00	1014.2
25	1016.7	99:99	1014.5	03:20	1015.6
26	1016.8	09:40	1014.2	24:00	1015.4
27	1014.2	00:00	1008.3	99:99	1010.9
28	1008.6	01:50	1004.6	15:30	1006.4
29	1009.2	09:00	1005.8	24:00	1007.4
30	1005.8	00:00	998.4	23:05	1002.6
Dia	Pressió Màxima (hPa)	Hora Pressió Màxima	Pressió Mínima (hPa)	Hora Pressió Mínima	Pressió Mitjana (hPa)



Dia	Humitat Rel. Màxima (%)	Hora Humitat Relativa Màxima	Humitat Rel. Mínima (%)	Hora Humitat Relativa Mínima	Humitat Rel. Mitjana (%)
1	96	99:99	58	14:00	80
2	96	99:99	68	99:99	85
3	94	99:99	55	13:30	79
4	95	08:00	70	10:00	82
5	98	99:99	66	11:00	85
6	96	03:00	64	11:00	85
7	95	99:99	50	18:20	74
8	95	20:45	42	11:55	63
9	73	00:45	39	99:99	49
10	54	03:00	31	16:20	43
11	52	24:00	37	99:99	45
12	84	23:20	37	12:00	54
13	94	99:99	40	13:00	71
14	95	99:99	43	15:10	71
15	89	03:00	33	12:00	59
16	82	23:30	26	13:00	56
17	87	99:99	27	99:99	57
18	89	99:99	33	15:00	65
19	94	06:00	49	11:20	74
20	93	99:99	46	12:00	74
21	95	99:99	62	11:45	87
22	98	99:99	68	11:45	89
23	96	24:00	43	13:00	71
24	97	02:00	38	12:30	68
25	93	05:00	62	12:45	82
26	92	00:00	64	12:10	80
27	98	99:99	79	99:99	90
28	98	99:99	48	16:00	81
29	98	99:99	45	12:05	75
30	98	99:99	77	14:40	93
Día	Humedad Rel. Màxima (%)	Hora Humedad Relativa Màxima	Humedad Rel. Mínima (%)	Hora Humedad Relativa Mínima	Humedad Rel. Media (%)

Setembre 2003

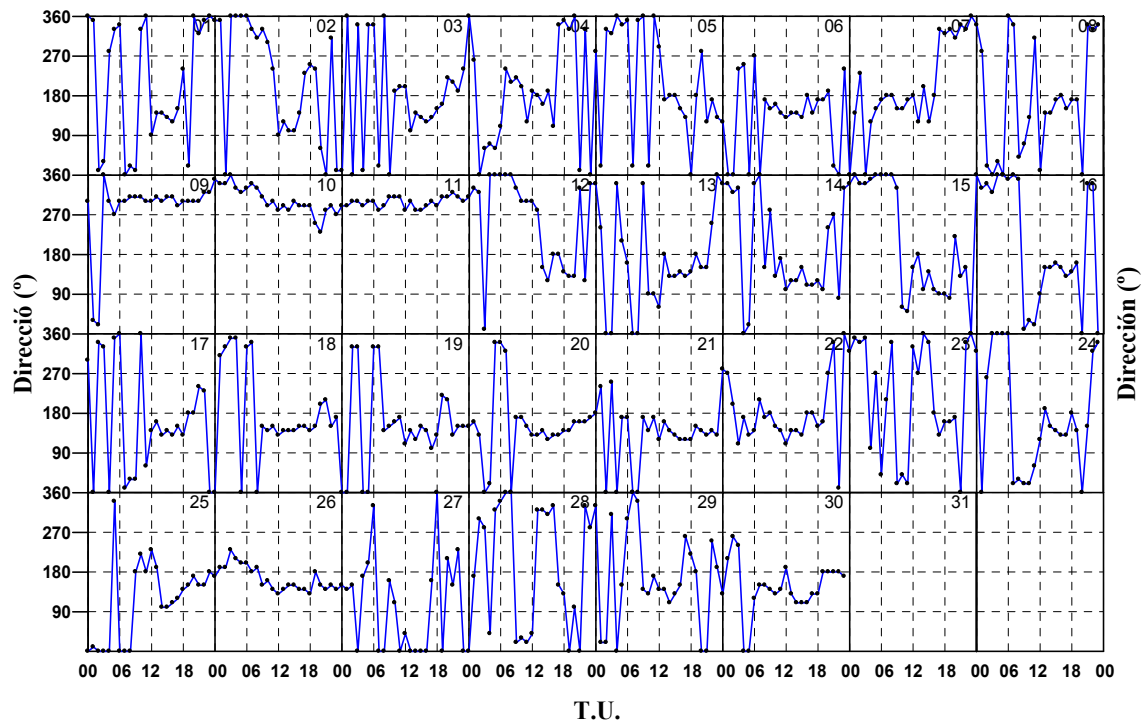
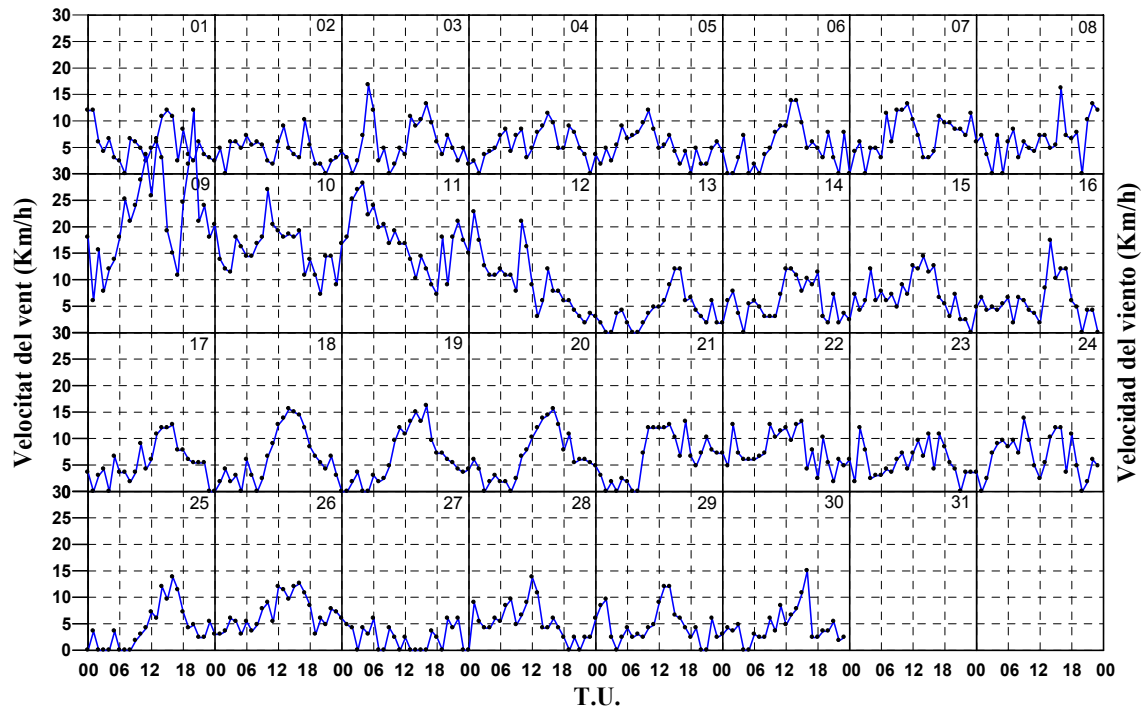
Septiembre 2003



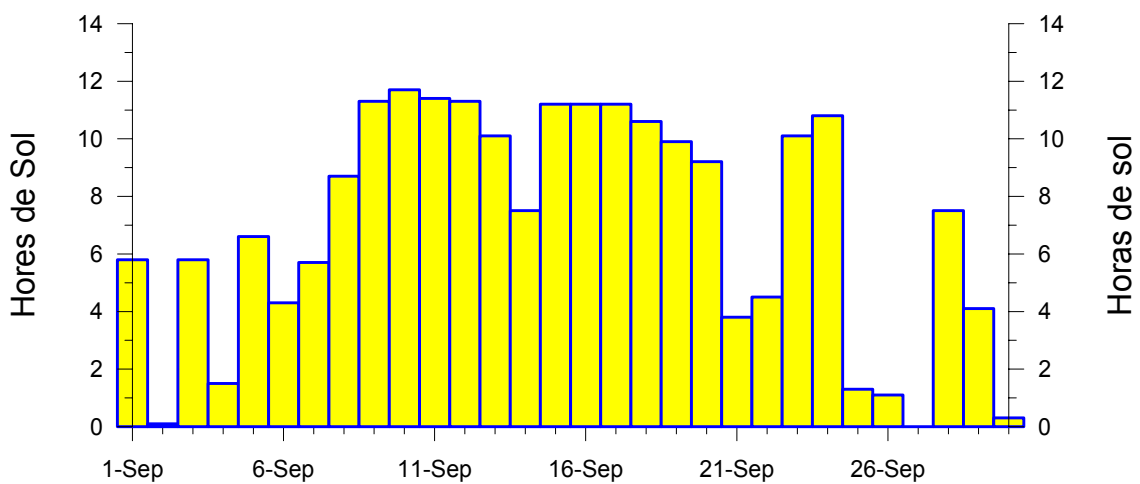
Dia	Precipitació (lt/m ²)	Duració
1	20.6	0 h 39 m
2	2.7	2 h 35 m
3	2.6	2 h 16 m
4	3.5	1 h 20 m
5	.9	0 h 40 m
6	2.4	0 h 45 m
7	.1	0 h 10 m
8	.7	0 h 40 m
9	.0	0 h 0 m
10	.0	0 h 0 m
11	.0	0 h 0 m
12	.0	0 h 0 m
13	.0	0 h 0 m
14	.0	0 h 0 m
15	.0	0 h 0 m
16	.0	0 h 0 m
17	.0	0 h 0 m
18	.0	0 h 0 m
19	.0	0 h 0 m
20	.0	0 h 0 m
21	4.7	1 h 21 m
22	3.4	2 h 46 m
23	.0	0 h 0 m
24	.0	0 h 0 m
25	.0	0 h 0 m
26	.0	0 h 0 m
27	2.4	3 h 29 m
28	7.9	0 h 22 m
29	3.6	2 h 55 m
30	13.8	3 h 45 m
Dia	Precipitació (lt/m²)	Duración

Setembre 2003

Septiembre 2003



Dia	Velocitat Ràfega Màxima (km/h)	Direcció (°)	Hora
1	87.1	280	16:11
2	13.3	100	12:47
3	25.2	340	05:39
4	18.0	140	15:18
5	24.5	20	09:57
6	26.3	130	13:04
7	31.0	340	21:15
8	46.4	300	23:31
9	104.0	300	13:45
10	56.2	330	05:32
11	54.7	300	03:52
12	45.4	320	02:10
13	18.7	140	16:32
14	32.4	110	16:38
15	24.5	90	10:12
16	29.5	150	14:38
17	19.1	130	14:27
18	22.7	140	15:13
19	28.1	120	13:50
20	25.2	130	16:02
21	26.3	150	13:48
22	22.0	140	14:25
23	23.0	350	01:59
24	20.5	130	16:17
25	25.2	110	14:17
26	20.2	140	15:58
27	10.8	240	23:08
28	31.0	330	01:37
29	23.0	140	13:09
30	19.4	120	16:15
Día	Velocidad Ráfaga Máxima (km/h)	Dirección (°)	Hora



Temperatura Màxima Absoluta (°C)	Dia	Mitjana de Màximes (°C)	Temperatura Mínima Absoluta (°C)	Dia	Mitjana de Mínimes (°C)	Temperatura mitjana (°C)
29.4	3	21.9	6.5	25	13.3	17.1
Temperatura Màxima Absoluta (°C)	Día	Media de Máximas (°C)	Temperatura Mínima Absoluta (°C)	Día	Media de Mínimas (°C)	Temperatura Media (°C)

Pressió Màxima Absoluta (hPa)	Dia	Mitjana de Màximes (hPa)	Pressió Mínima Absoluta (hPa)	Dia	Mitjana de Mínimes (hPa)	Pressió mitjana (hPa)
1016.4	7	1009.3	978.7	31	1004.2	1006.6
Presión Máxima Absoluta (hPa)	Día	Media de Máximas (hPa)	Presión Mínima Absoluta (hPa)	Día	Media de Mínimas (hPa)	Presión Media (hPa)

Humitat Rel. Màxima Absoluta (%)	Dia	Mitjana de Màximes (%)	Humitat Rel. Mínima Absoluta (%)	Dia	Mitjana de Mínimes (%)	Humitat Rel. mitjana (%)
100	27	86	32	5	51	70
Humedad Rel. Máxima Absoluta (%)	Día	Media de Máximas (%)	Humedad Rel. Mínima Absoluta (%)	Día	Media de Mínimas (%)	Humedad Rel. media (%)

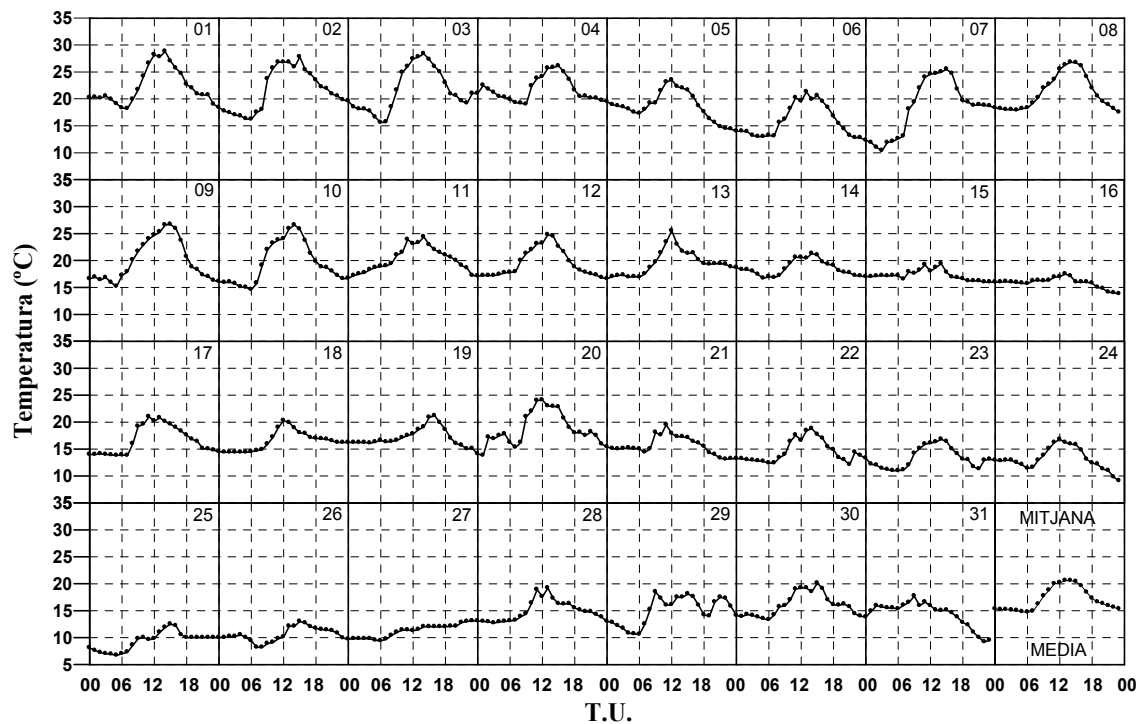
Precipitació Màxima en un dia (lt/m ²)	Dia	Precipitació total (lt/m ²)	Dies de precipitació
12.0	16	62.6	14 + 2 Ip
Precipitación Máxima en un día (lt/m ²)	Día	Precipitación total (lt/m ²)	Días de precipitación

Velocitat Ràfega Màxima de vent (Km/h)	Direcció	Dia
91.1	W	5
Velocidad Ráfega Máxima de viento (Km/h)	Dirección	Día

Insolació total (hores)	(%)
156.7	46
Insolación total (horas)	(%)

Octubre 2003

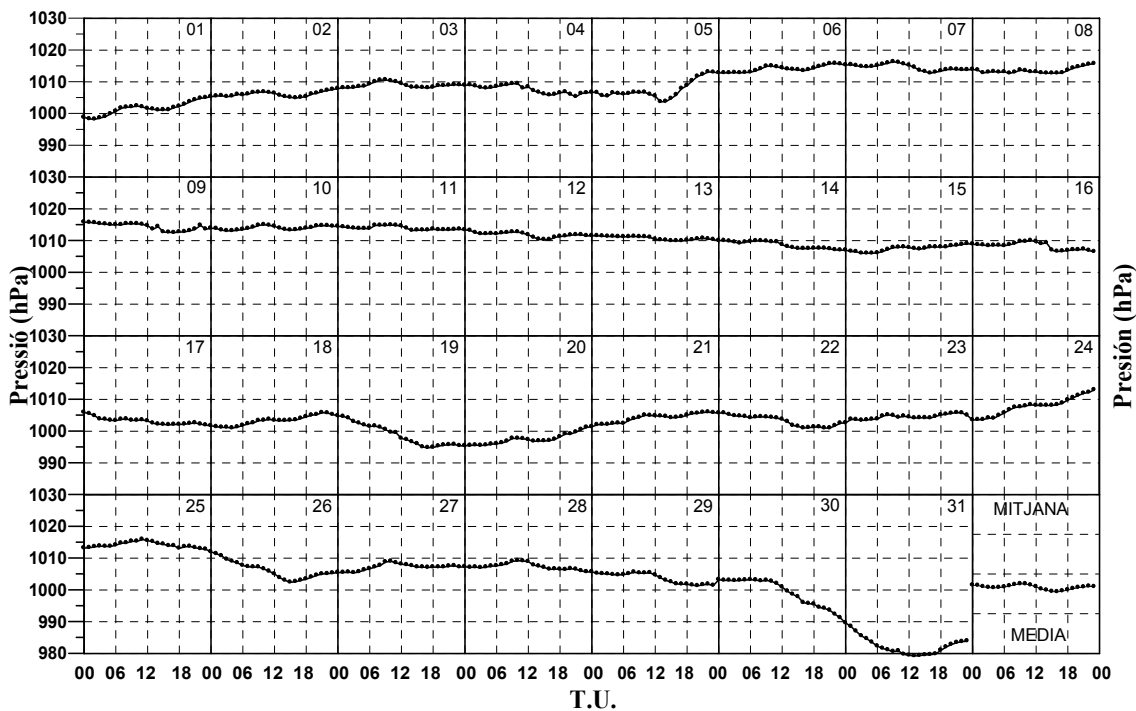
Octubre 2003



Dia	Temperatura Màxima (°C)	Hora Temperatura Màxima	Temperatura Mínima (°C)	Hora Temperatura Mínima	Temperatura Mitjana (°C)
1	28.9	11:58	17.7	06:40	22.4
2	28.4	14:50	16.2	06:00	21.6
3	29.4	14:20	15.2	06:25	21.5
4	26.2	15:05	19.0	09:00	21.8
5	24.0	11:55	14.0	23:59	18.8
6	21.8	12:40	12.3	23:59	15.9
7	25.8	15:10	9.8	03:45	18.3
8	27.2	14:35	16.6	23:59	21.1
9	27.0	15:20	14.7	05:35	20.1
10	27.0	14:05	14.5	06:20	19.5
11	25.1	14:15	16.7	00:00	20.1
12	25.5	12:50	16.5	23:45	19.5
13	25.6	12:25	16.6	00:00	19.5
14	21.3	14:00	16.4	05:30	18.6
15	20.0	13:30	15.9	23:35	17.3
16	17.6	13:45	13.8	23:00	15.9
17	21.5	10:55	13.6	05:30	16.7
18	21.2	12:15	14.4	99:99	16.4
19	21.2	16:00	14.1	23:59	17.2
20	24.7	11:15	13.6	00:30	18.7
21	19.9	11:10	13.0	21:30	15.7
22	19.8	13:45	11.9	20:55	14.6
23	16.9	14:10	10.8	04:35	13.3
24	17.5	11:55	8.1	23:59	13.1
25	12.5	15:00	6.5	04:50	9.3
26	13.2	15:15	8.1	07:35	10.5
27	13.1	23:59	9.0	99:99	11.2
28	19.9	12:40	12.7	03:00	14.9
29	19.0	14:40	10.4	06:25	15.0
30	20.3	15:10	12.6	05:35	16.0
31	17.7	09:15	8.4	23:59	14.3
Día	Temperatura Màxima (°C)	Hora Temperatura Màxima	Temperatura Mínima (°C)	Hora Temperatura Mínima	Temperatura Media (°C)

Octubre 2003

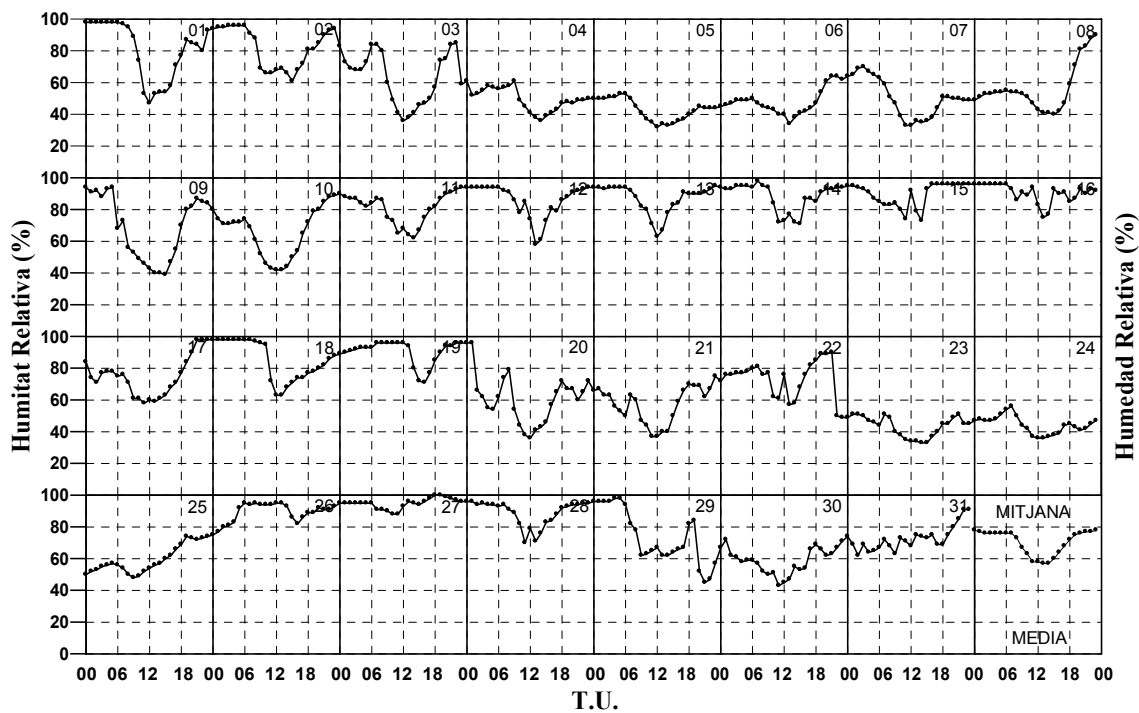
Octubre 2003



Dia	Pressió Màxima (hPa)	Hora Pressió Màxima	Pressió Mínima (hPa)	Hora Pressió Mínima	Pressió Mitjana (hPa)
1	1005.3	24:00	998.2	02:00	1001.5
2	1007.9	24:00	1004.8	16:30	1006.0
3	1010.6	09:00	1007.9	00:00	1008.9
4	1009.5	09:30	1005.3	21:00	1007.6
5	1013.2	22:20	1003.7	13:30	1007.3
6	1015.8	22:00	1012.7	00:10	1014.1
7	1016.4	09:50	1012.7	16:00	1014.5
8	1015.8	24:00	1012.6	06:40	1013.5
9	1015.8	00:00	1012.5	17:00	1014.4
10	1015.0	10:00	1013.0	03:40	1014.0
11	1015.0	11:30	1013.2	14:00	1014.0
12	1013.4	00:00	1010.1	15:50	1011.9
13	1011.6	01:30	1009.8	15:00	1010.8
14	1010.0	00:00	1007.0	24:00	1008.7
15	1009.0	23:00	1005.9	03:30	1007.4
16	1010.1	11:10	1005.9	24:00	1008.2
17	1005.9	00:00	1001.7	24:00	1003.2
18	1005.9	21:30	1001.0	04:00	1003.2
19	1004.8	00:00	994.7	17:30	999.0
20	1001.4	24:00	995.4	00:00	997.3
21	1006.1	22:30	1001.4	00:00	1004.1
22	1005.8	00:30	1000.9	20:10	1003.2
23	1005.8	21:00	1002.6	00:00	1004.5
24	1013.2	00:00	1003.1	01:40	1007.7
25	1015.9	11:00	1012.0	20:00	1014.1
26	1012.0	00:00	1002.3	15:30	1006.3
27	1009.2	10:20	1005.4	03:00	1007.1
28	1009.3	09:30	1005.7	24:00	1007.4
29	1005.7	00:00	1001.2	19:10	1003.7
30	1003.2	00:00	989.6	24:00	999.4
31	989.6	00:00	978.7	13:30	982.4
Día	Presión Máxima (hPa)	Hora Presión Máxima	Presión Mínima (hPa)	Hora Presión Mínima	Presión Media (hPa)

Octubre 2003

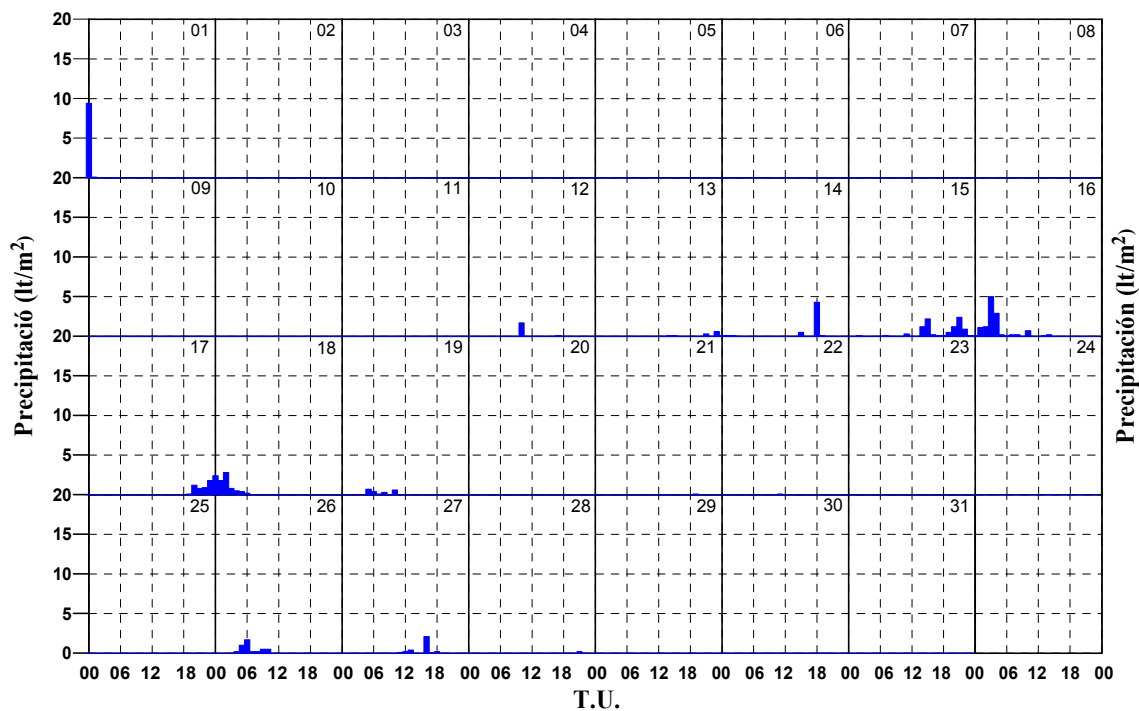
Octubre 2003



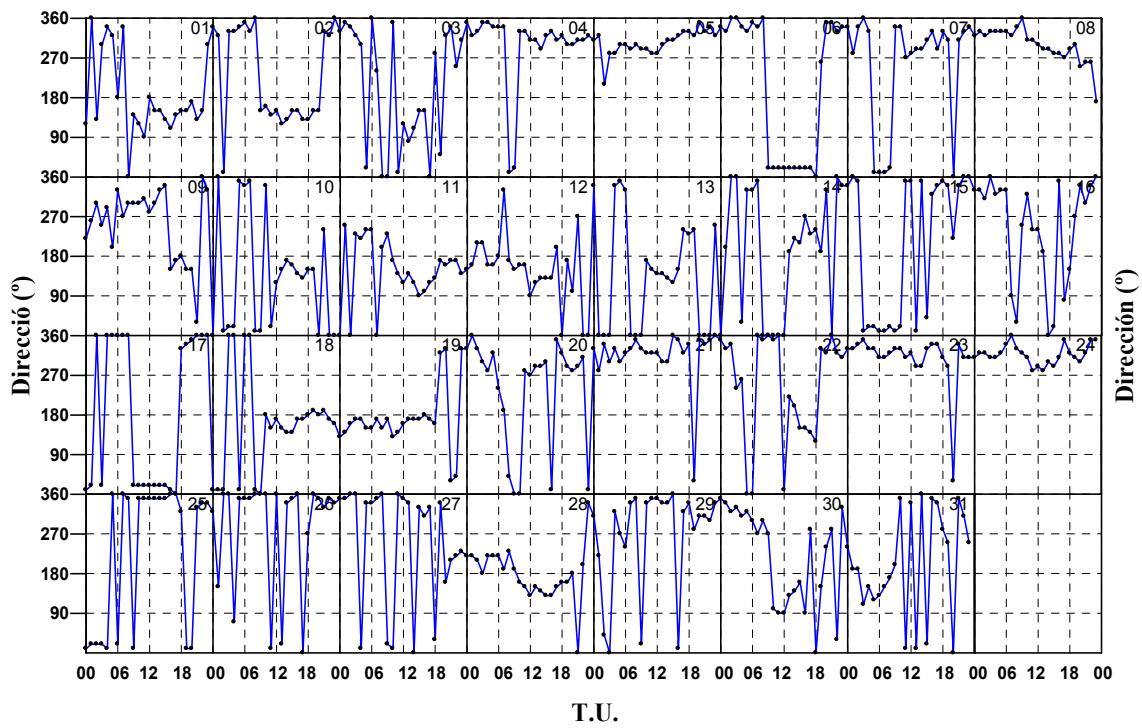
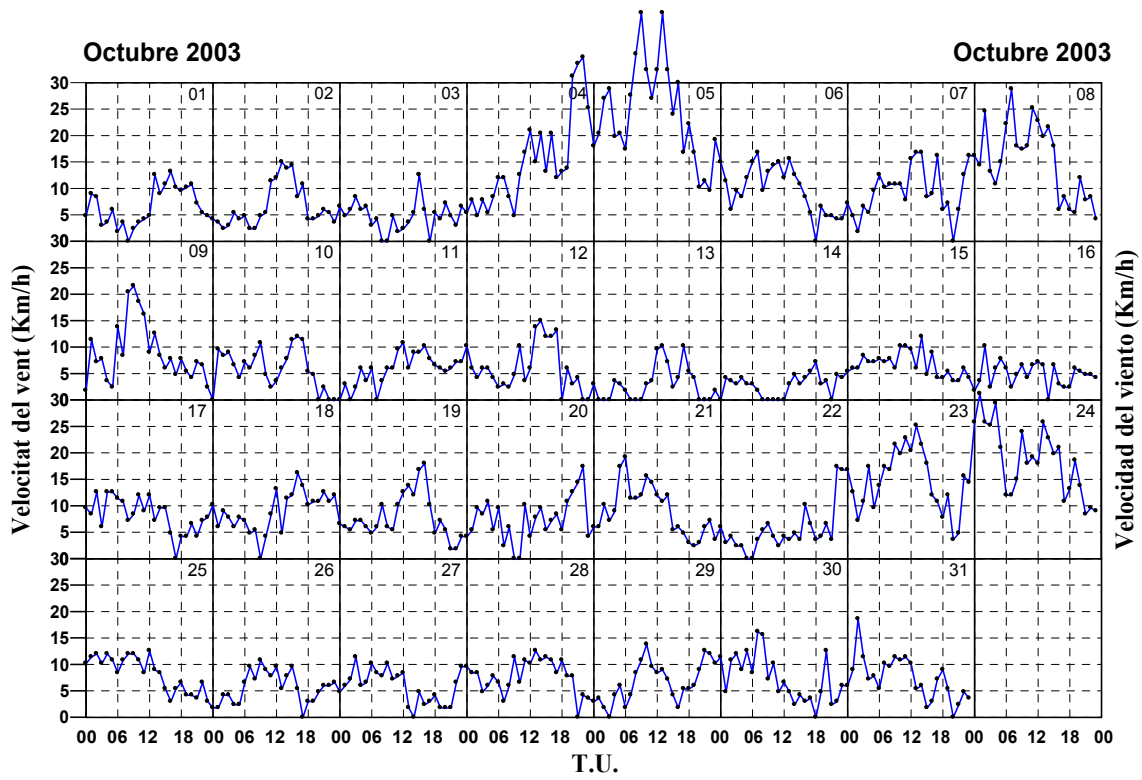
Dia	Humitat Rel. Màxima (%)	Hora Humitat Relativa Màxima	Humitat Rel. Mínima (%)	Hora Humitat Relativa Mínima	Humitat Rel. Mitjana (%)
1	98	99:99	47	12:00	81
2	96	99:99	61	15:00	82
3	86	07:45	36	12:00	64
4	61	00:00	36	14:00	50
5	54	05:45	32	12:00	43
6	65	21:45	34	13:00	48
7	73	02:30	33	99:99	51
8	94	24:00	40	15:00	56
9	94	99:99	39	15:00	69
10	90	24:00	41	13:20	66
11	94	99:99	62	14:00	81
12	94	99:99	58	13:00	86
13	95	23:00	63	12:00	87
14	98	07:00	69	11:15	88
15	96	99:99	72	11:20	90
16	96	99:99	70	13:15	91
17	98	99:99	58	11:00	75
18	98	99:99	59	12:45	85
19	96	99:99	67	14:45	90
20	96	99:99	36	12:00	61
21	84	19:20	36	11:15	57
22	90	21:00	48	22:30	73
23	54	01:30	33	99:99	43
24	56	07:00	36	99:99	44
25	75	24:00	48	09:00	59
26	95	99:99	75	00:00	89
27	100	99:99	88	99:99	95
28	96	99:99	70	11:00	89
29	98	99:99	45	21:00	74
30	76	23:15	43	11:00	59
31	92	24:00	61	01:45	73
Día	Humedad Rel. Màxima (%)	Hora Humedad Relativa Màxima	Humedad Rel. Mínima (%)	Hora Humedad Relativa Mínima	Humedad Rel. Media (%)

Octubre 2003

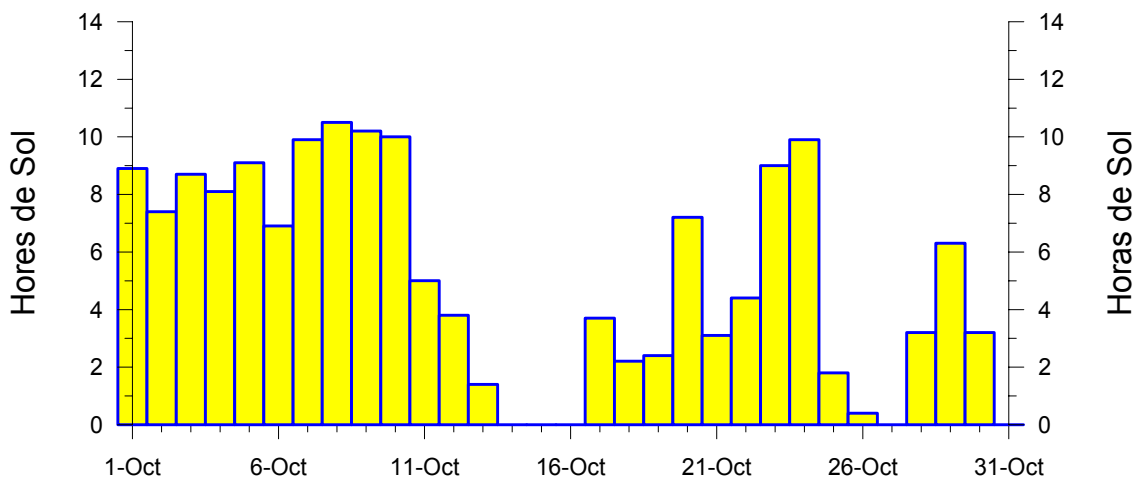
Octubre 2003



Dia	Precipitació (lt/m ²)	Duració
1	9.5	0 h 41 m
2	.0	0 h 0 m
3	.0	0 h 0 m
4	.0	0 h 0 m
5	.0	0 h 0 m
6	.0	0 h 0 m
7	.0	0 h 0 m
8	.0	0 h 0 m
9	.0	0 h 0 m
10	.0	0 h 0 m
11	.0	0 h 0 m
12	1.8	0 h 27 m
13	1.1	0 h 57 m
14	5.2	1 h 12 m
15	9.4	5 h 52 m
16	12.0	7 h 16 m
17	4.8	4 h 8 m
18	8.9	6 h 29 m
19	2.1	2 h 12 m
20	Ip	0 h 0 m
21	.1	0 h 5 m
22	.1	0 h 12 m
23	.0	0 h 0 m
24	.0	0 h 0 m
25	.0	0 h 0 m
26	4.3	3 h 35 m
27	3.1	2 h 42 m
28	.2	0 h 14 m
29	Ip	0 h 0 m
30	.0	0 h 0 m
31	.0	0 h 0 m
Dia	Precipitació (lt/m²)	Duración



Dia	Velocitat Ràfega Màxima (km/h)	Direcció (°)	Hora
1	28.8	350	01:00
2	28.8	130	13:24
3	17.3	150	14:57
4	68.4	300	21:05
5	91.1	280	12:50
6	40.3	330	00:08
7	43.9	280	12:36
8	55.4	330	01:46
9	46.8	300	08:04
10	21.6	150	15:18
11	25.9	100	14:35
12	22.7	130	14:56
13	18.0	140	12:19
14	9.4	350	23:32
15	22.7	350	13:32
16	14.0	10	23:48
17	29.2	360	05:28
18	22.7	170	16:03
19	27.7	180	15:29
20	40.3	290	21:08
21	41.0	310	11:28
22	44.3	320	23:30
23	70.2	320	23:52
24	78.5	320	00:20
25	32.0	360	07:55
26	23.0	350	09:30
27	22.3	10	03:34
28	25.2	120	13:39
29	47.9	320	22:21
30	47.5	300	08:10
31	25.6	110	01:11
Día	Velocidad Ráfaga Máxima (km/h)	Dirección (°)	Hora



NOVEMBRE 2003 NOVIEMBRE

Temperatura Màxima Absoluta (°C)	Dia	Mitjana de Màximes (°C)	Temperatura Mínima Absoluta (°C)	Dia	Mitjana de Mínimes (°C)	Temperatura mitjana (°C)
23.0	4	18.7	7.2	29	9.9	13.7
Temperatura Màxima Absoluta (°C)	Día	Media de Máximas (°C)	Temperatura Mínima Absoluta (°C)	Día	Media de Mínimas (°C)	Temperatura Media (°C)

Pressió Màxima Absoluta (hPa)	Dia	Mitjana de Màximes (hPa)	Pressió Mínima Absoluta (hPa)	Dia	Mitjana de Mínimes (hPa)	Pressió mitjana (hPa)
1022.0	4	1013.0	984.6	1	1006.5	1009.8
Presión Máxima Absoluta (hPa)	Día	Media de Máximas (hPa)	Presión Mínima Absoluta (hPa)	Día	Media de Mínimas (hPa)	Presión Media (hPa)

Humitat Rel. Màxima Absoluta (%)	Dia	Mitjana de Màximes (%)	Humitat Rel. Mínima Absoluta (%)	Dia	Mitjana de Mínimes (%)	Humitat Rel. mitjana (%)
100	VAR	92	33	2	56	75
Humedad Rel. Màxima Absoluta (%)	Día	Media de Máximas (%)	Humedad Rel. Mínima Absoluta (%)	Día	Media de Mínimas (%)	Humedad Rel. media (%)

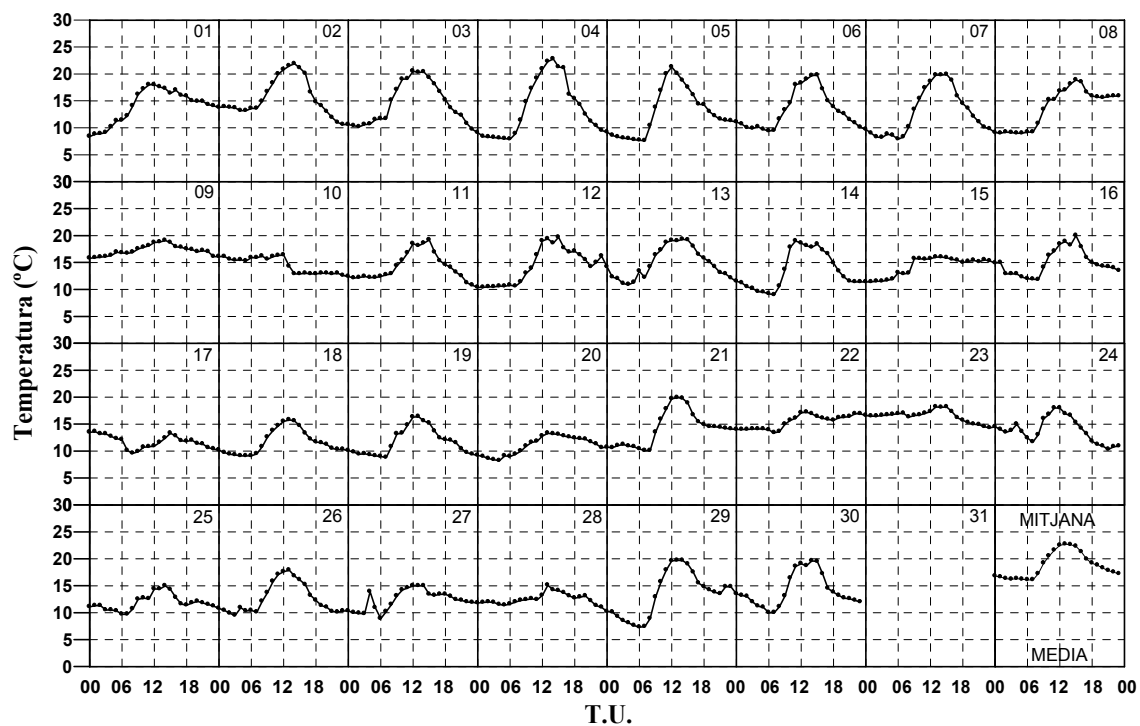
Precipitació Màxima en un dia (lt/m ²)	Dia	Precipitació total (lt/m ²)	Dies de precipitació
90.4	16	177.9	10
Precipitación Máxima en un día (lt/m ²)	Día	Precipitación total (lt/m ²)	Días de precipitación

Velocitat Ràfega Màxima de vent (Km/h)	Direcció	Dia
72.7	W	27
Velocidad Ráfega Máxima de viento (Km/h)	Dirección	Día

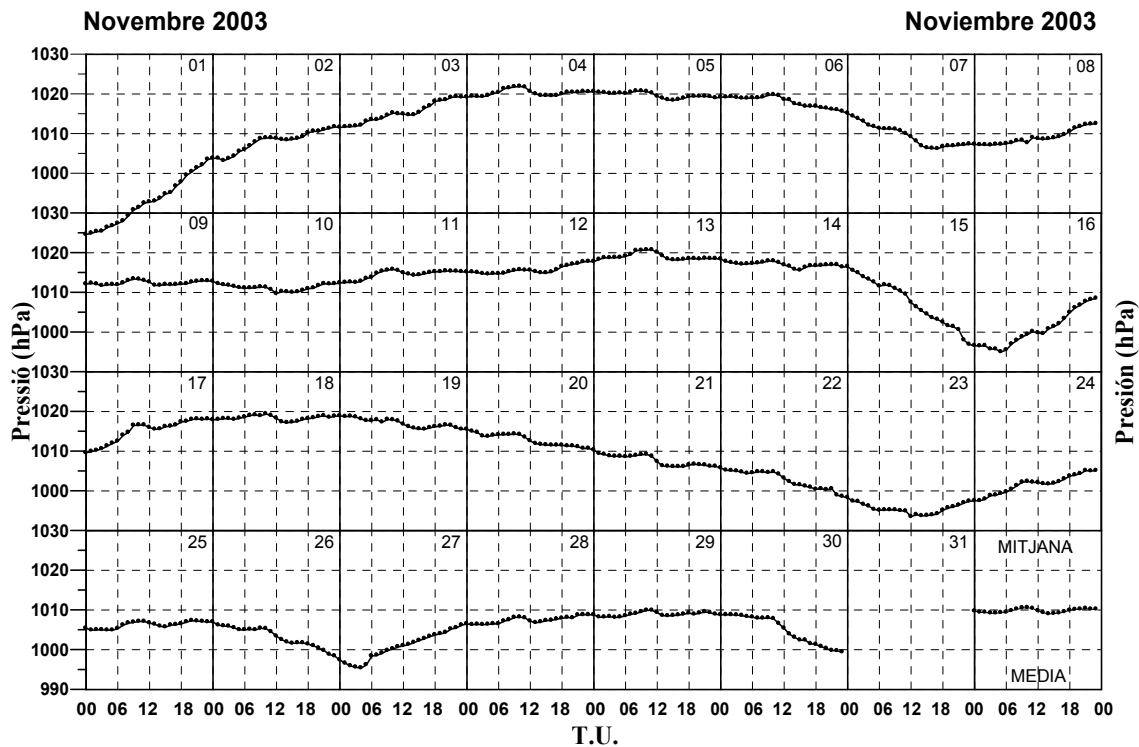
Insolació total (hores)	(%)
147.6	50
Insolación total (horas)	(%)

Novembre 2003

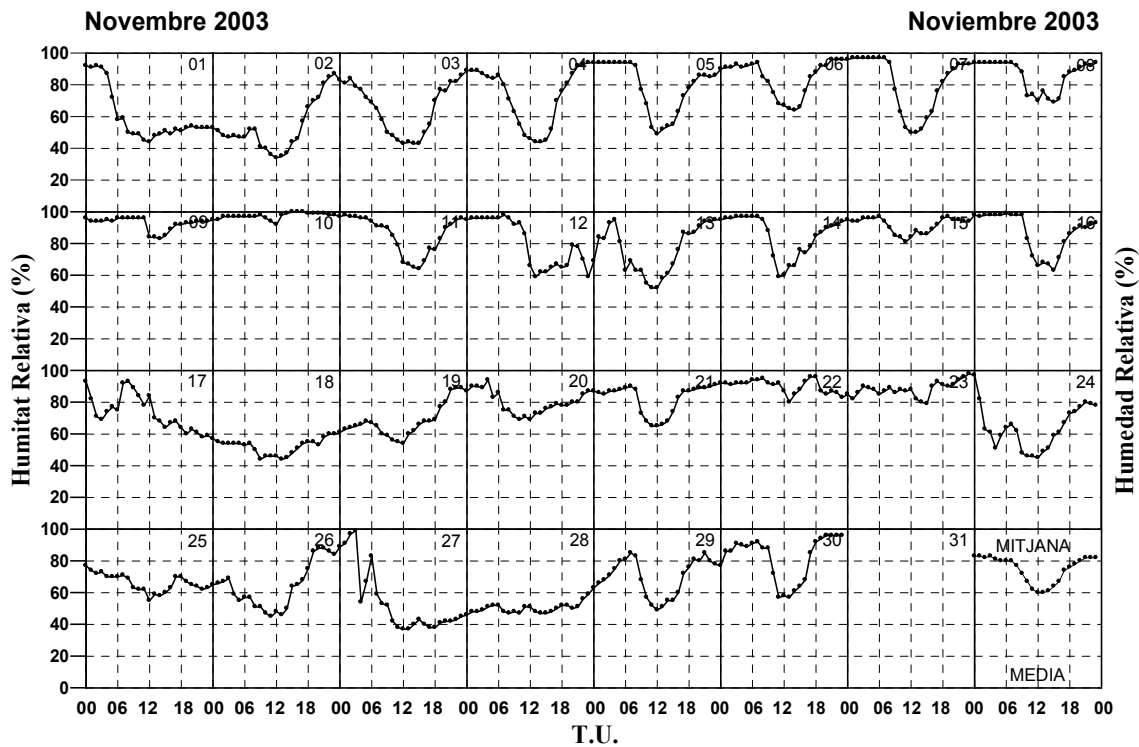
Noviembre 2003



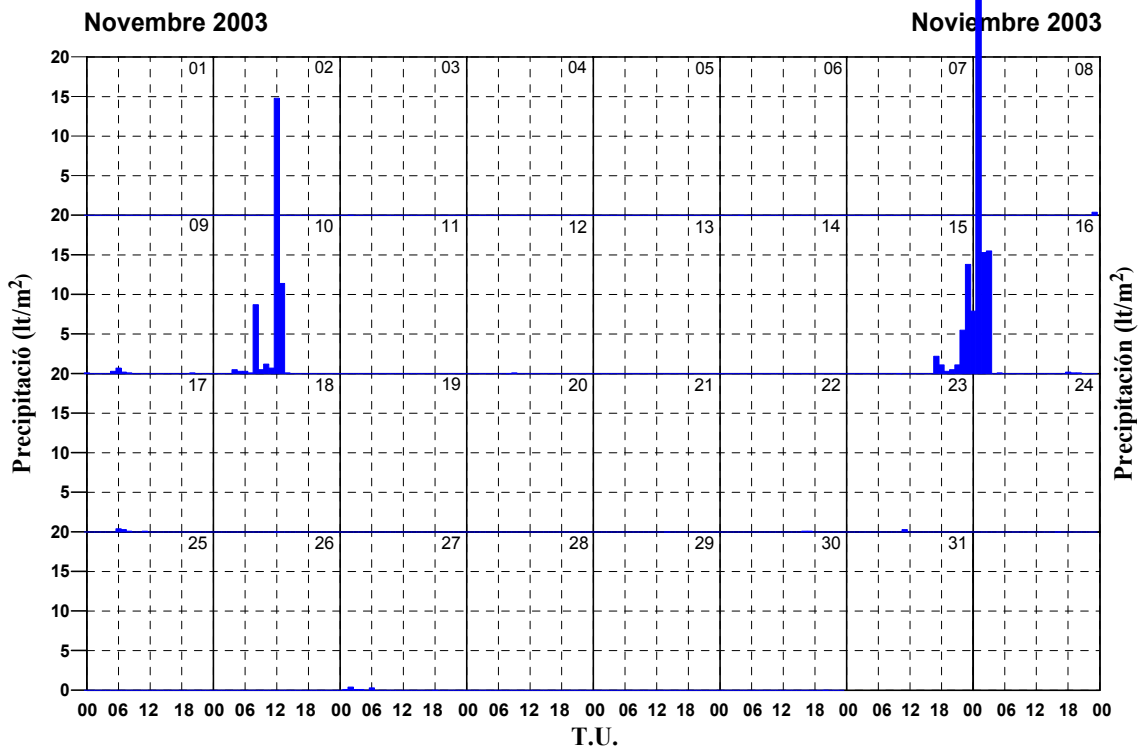
Dia	Temperatura Màxima (°C)	Hora Temperatura Màxima	Temperatura Mínima (°C)	Hora Temperatura Mínima	Temperatura Mitjana (°C)
1	18.7	12:25	8.3	00:10	14.0
2	22.5	14:05	10.5	22:45	15.7
3	21.2	12:20	9.1	23:59	14.5
4	23.0	14:05	7.7	06:05	13.6
5	21.6	12:10	7.5	07:05	12.9
6	20.5	14:20	9.2	06:25	13.3
7	20.7	14:15	7.5	06:20	12.9
8	19.0	15:10	8.6	05:10	13.7
9	19.4	14:05	15.5	00:30	17.3
10	16.4	12:00	12.4	24:00	14.6
11	20.0	14:50	10.4	24:00	14.2
12	20.0	14:30	10.0	03:40	14.4
13	20.5	12:40	10.5	04:20	14.9
14	19.5	10:40	8.9	06:50	13.5
15	16.0	99:99	11.4	99:99	14.2
16	20.0	15:00	11.6	07:30	15.0
17	13.6	01:00	9.6	08:00	11.8
18	16.0	12:40	9.0	05:10	11.7
19	16.7	13:15	8.8	07:00	11.7
20	13.4	14:50	7.8	04:30	11.0
21	20.3	14:40	10.0	07:00	14.2
22	17.6	12:40	13.3	07:50	15.4
23	19.5	13:30	14.3	23:00	16.5
24	18.6	12:10	10.3	21:00	13.8
25	15.4	13:35	9.4	06:50	11.9
26	18.5	13:20	9.4	03:25	12.6
27	15.4	13:10	8.9	06:00	12.4
28	15.2	13:05	10.2	23:59	12.5
29	20.8	12:50	7.2	06:15	13.4
30	20.6	12:20	9.8	06:55	14.1
Día	Temperatura Màxima (°C)	Hora Temperatura Màxima	Temperatura Mínima (°C)	Hora Temperatura Mínima	Temperatura Media (°C)



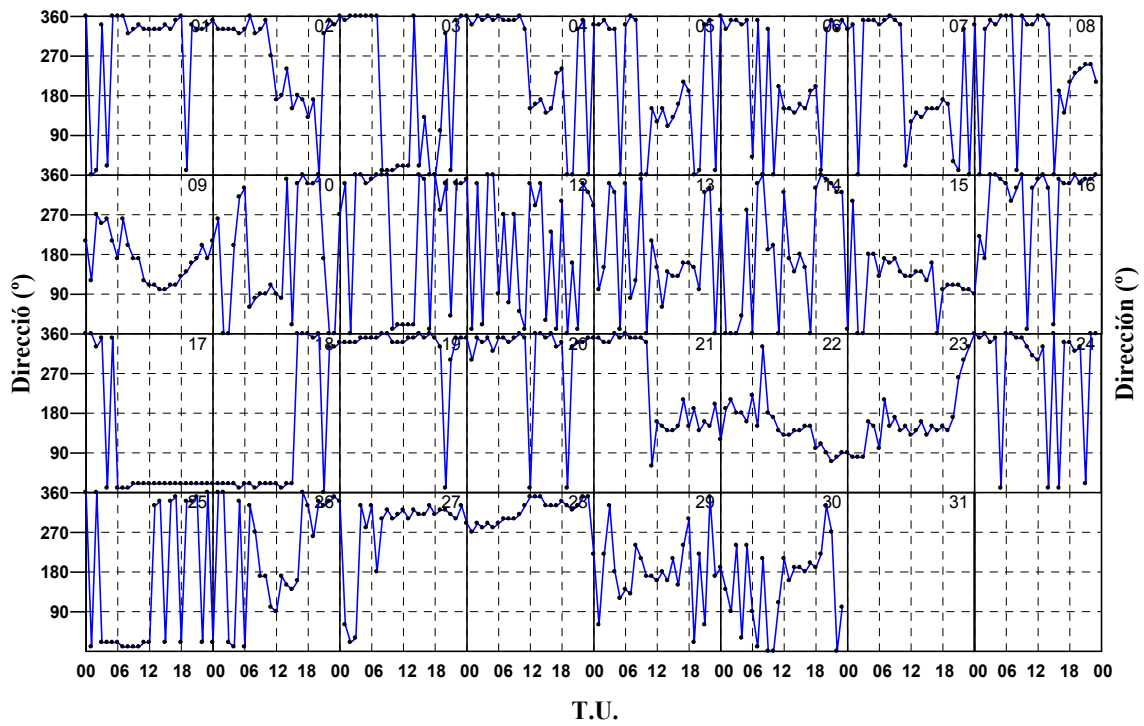
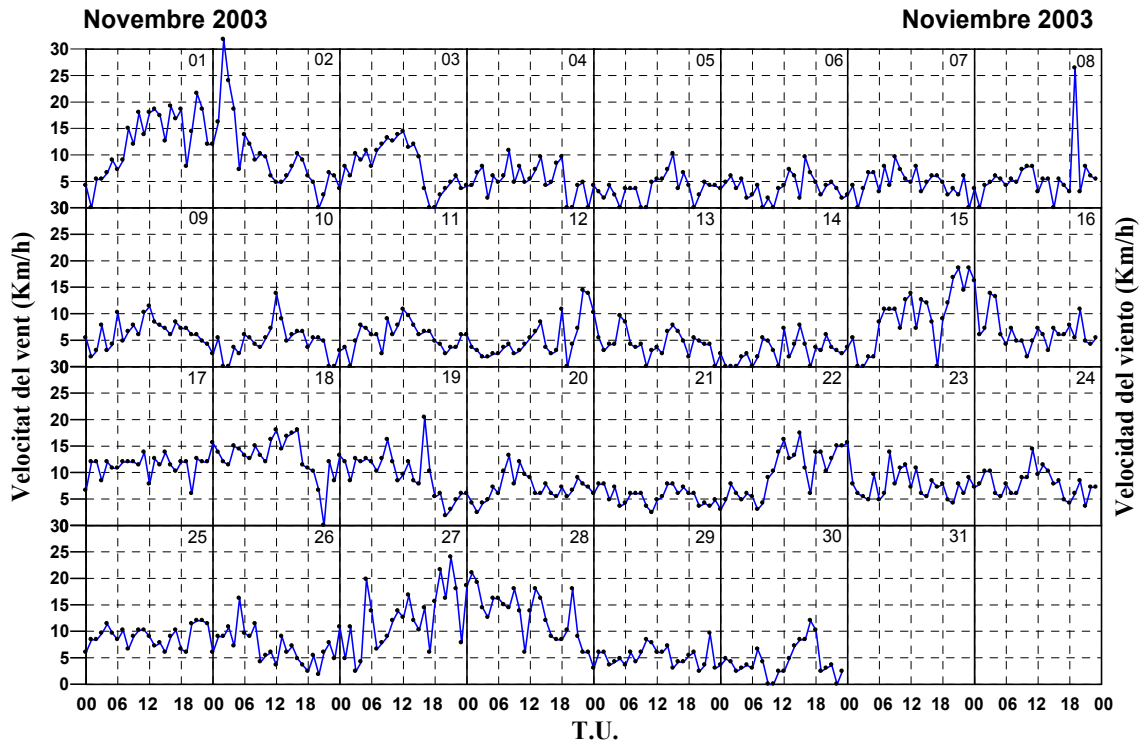
Dia	Pressió Màxima (hPa)	Hora Pressió Màxima	Pressió Mínima (hPa)	Hora Pressió Mínima	Pressió Mitjana (hPa)
1	1003.8	24:00	984.6	00:00	992.7
2	1011.8	22:40	1003.2	02:00	1007.9
3	1019.3	22:00	1011.6	00:00	1015.1
4	1022.0	10:15	1019.2	00:00	1020.3
5	1020.7	99:99	1018.3	14:30	1019.7
6	1019.8	10:00	1015.1	24:00	1018.1
7	1015.1	00:00	1006.1	16:40	1009.6
8	1012.5	23:00	1007.0	04:30	1009.0
9	1013.5	09:50	1011.6	03:40	1012.4
10	1012.8	00:00	1009.6	12:10	1011.2
11	1015.8	10:00	1012.4	00:00	1014.4
12	1017.8	99:99	1014.6	04:10	1015.6
13	1020.8	10:40	1017.8	00:00	1019.0
14	1018.4	00:00	1015.5	14:50	1017.1
15	1016.5	00:00	996.6	24:00	1007.7
16	1009.6	24:00	994.8	03:10	1000.6
17	1018.2	21:10	1009.6	00:00	1015.0
18	1019.5	10:20	1017.0	14:30	1018.3
19	1018.9	00:00	1015.5	99:99	1017.1
20	1015.5	00:00	1010.3	24:00	1012.9
21	1010.3	00:00	1005.8	24:00	1007.7
22	1005.8	00:00	998.3	24:00	1002.8
23	998.3	00:00	993.4	14:10	995.5
24	1005.5	23:50	997.5	99:99	1001.6
25	1007.4	19:45	1004.8	00:55	1006.2
26	1007.0	00:00	997.4	24:00	1003.3
27	1006.5	24:00	995.4	04:00	1000.6
28	1008.8	99:99	1006.2	03:15	1007.4
29	1010.0	10:30	1008.0	03:45	1008.9
30	1008.9	02:20	998.7	24:00	1004.9
Día	Presión Máxima (hPa)	Hora Presión Máxima	Presión Mínima (hPa)	Hora Presión Mínima	Presión Media (hPa)



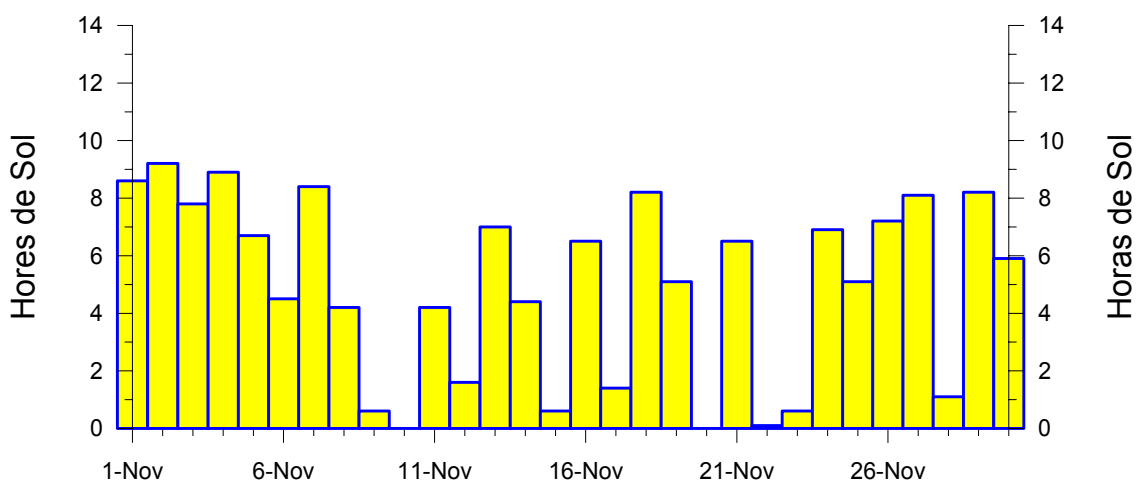
Dia	Humitat Rel. Màxima (%)	Hora Humitat Relativa Màxima	Humitat Rel. Mínima (%)	Hora Humitat Relativa Mínima	Humitat Rel. Mitjana (%)
1	93	00:20	44	12:00	60
2	87	23:00	33	13:35	53
3	89	24:00	42	14:05	65
4	94	99:99	44	99:99	73
5	94	99:99	47	12:15	79
6	96	99:99	63	14:15	85
7	97	99:99	50	99:99	81
8	96	24:00	69	15:00	86
9	96	99:99	83	14:00	93
10	100	99:99	89	12:00	97
11	98	01:00	63	15:10	86
12	98	07:00	58	13:10	81
13	96	21:10	52	11:00	76
14	97	99:99	58	12:10	85
15	99	18:10	81	11:00	92
16	99	06:00	63	11:50	87
17	93	00:00	57	24:00	73
18	61	24:00	43	13:50	52
19	90	23:40	53	11:55	67
20	94	04:00	68	12:15	80
21	92	24:00	63	12:10	82
22	97	17:50	80	13:00	90
23	98	23:00	72	13:45	88
24	97	00:00	44	11:45	64
25	77	00:00	55	12:00	66
26	90	23:15	45	11:00	64
27	100	02:25	37	99:99	55
28	63	24:00	46	00:00	50
29	87	07:45	48	13:30	70
30	96	99:99	54	12:30	82
Día	Humedad Rel. Màxima (%)	Hora Humedad Relativa Màxima	Humedad Rel. Mínima (%)	Hora Humedad Relativa Mínima	Humedad Rel. Media (%)



Dia	Precipitació (lt/m ²)	Duració
1	.0	0 h 0 m
2	.0	0 h 0 m
3	.0	0 h 0 m
4	.0	0 h 0 m
5	.0	0 h 0 m
6	.0	0 h 0 m
7	.0	0 h 0 m
8	.4	0 h 42 m
9	1.5	1 h 32 m
10	58.6	7 h 13 m
11	.0	0 h 0 m
12	.1	0 h 15 m
13	.0	0 h 0 m
14	.0	0 h 0 m
15	24.5	5 h 40 m
16	90.4	4 h 45 m
17	.9	2 h 5 m
18	.0	0 h 0 m
19	.0	0 h 0 m
20	.0	0 h 0 m
21	.0	0 h 0 m
22	.2	0 h 15 m
23	.3	0 h 40 m
24	.0	0 h 0 m
25	.0	0 h 0 m
26	.0	0 h 0 m
27	1.0	1 h 18 m
28	.0	0 h 0 m
29	.0	0 h 0 m
30	.0	0 h 0 m
Dia	Precipitació (lt/m²)	Duración



Dia	Velocitat Ràfega Màxima (km/h)	Direcció (°)	Hora
1	57.2	340	18:12
2	68.8	320	01:46
3	28.4	10	07:59
4	15.5	360	08:22
5	16.2	130	13:35
6	11.9	160	15:59
7	14.4	340	09:31
8	14.0	350	10:35
9	21.2	120	13:20
10	29.9	180	12:42
11	18.0	20	11:52
12	32.4	290	23:06
13	19.1	50	05:27
14	13.7	320	11:59
15	45.4	100	22:27
16	40.7	100	00:18
17	31.0	360	01:11
18	36.0	20	09:37
19	33.1	360	08:54
20	26.6	370	09:06
21	17.6	340	01:50
22	41.0	90	22:21
23	33.1	80	00:56
24	39.6	310	03:12
25	33.8	320	13:13
26	32.8	340	05:02
27	72.7	280	04:43
28	51.5	290	01:17
29	15.5	360	22:06
30	14.0	210	17:19
Día	Velocidad Ráfaga Máxima (km/h)	Dirección (°)	Hora



Temperatura Màxima Absoluta (°C)	Dia	Mitjana de Màximes (°C)	Temperatura Mínima Absoluta (°C)	Dia	Mitjana de Mínimes (°C)	Temperatura mitjana (°C)
19.8	14	15.2	2.6	11	6.6	10.7
<i>Temperatura Màxima Absoluta (°C)</i>	<i>Día</i>	<i>Media de Màximas (°C)</i>	<i>Temperatura Mínima Absoluta (°C)</i>	<i>Día</i>	<i>Media de Mínimas (°C)</i>	<i>Temperatura Media (°C)</i>

Pressió Màxima Absoluta (hPa)	Dia	Mitjana de Màximes (hPa)	Pressió Mínima Absoluta (hPa)	Dia	Mitjana de Mínimes (hPa)	Pressió mitjana (hPa)
1022.1	25	1015.0	996.1	1	1009.5	1012.1
<i>Presión Máxima Absoluta (hPa)</i>	<i>Día</i>	<i>Media de Máximas (hPa)</i>	<i>Presión Mínima Absoluta (hPa)</i>	<i>Día</i>	<i>Media de Mínimas (hPa)</i>	<i>Presión Media (hPa)</i>

Humitat Rel. Màxima Absoluta (%)	Dia	Mitjana de Màximes (%)	Humitat Rel. Mínima Absoluta (%)	Dia	Mitjana de Mínimes (%)	Humitat Rel. mitjana (%)
100	7	87	29	22	52	71
<i>Humedad Rel. Máxima Absoluta (%)</i>	<i>Día</i>	<i>Media de Máximas (%)</i>	<i>Humedad Rel. Mínima Absoluta (%)</i>	<i>Día</i>	<i>Media de Mínimas (%)</i>	<i>Humedad Rel. media (%)</i>

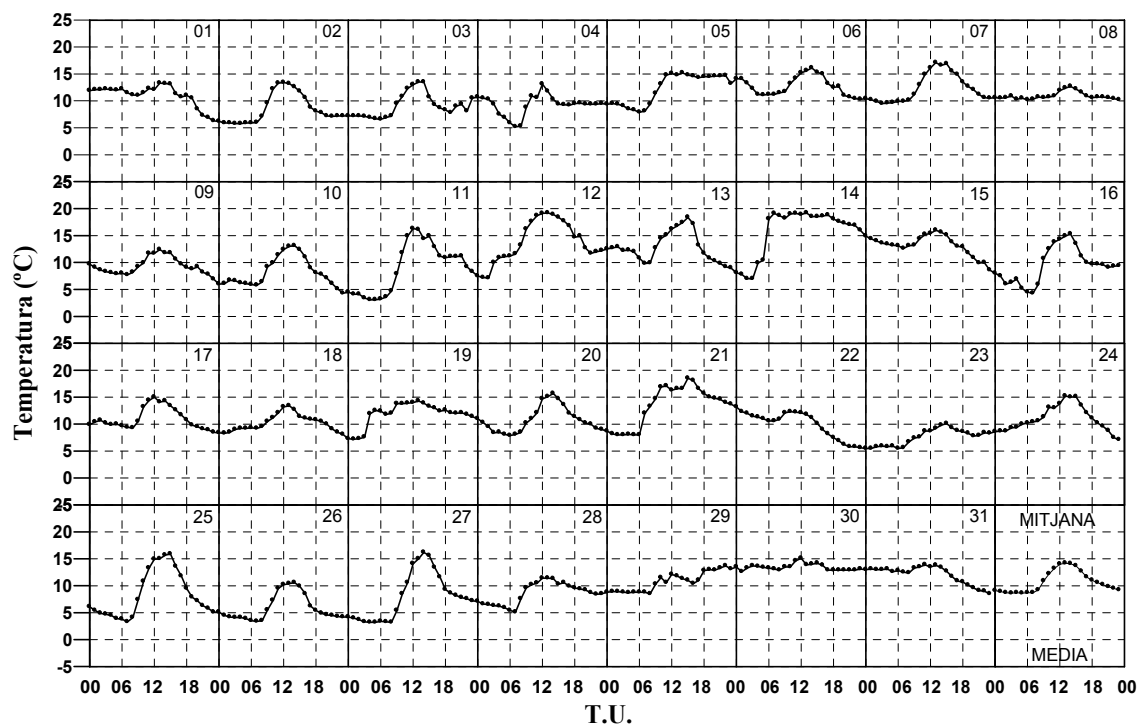
Precipitació Màxima en un dia (lt/m ²)	Dia	Precipitació total (lt/m ²)	Dies de precipitació
25.9	4	42.7	8 + 1 Ip
<i>Precipitación Máxima en un día (lt/m²)</i>	<i>Día</i>	<i>Precipitación total (lt/m²)</i>	<i>Días de precipitación</i>

Velocitat Ràfega Màxima de vent (Km/h)	Direcció	Dia
101.5	WNW	30
<i>Velocidad Ráfaga Máxima de viento (Km/h)</i>	<i>Dirección</i>	<i>Día</i>

Insolació total (hores)	(%)
150.9	53
<i>Insolación total (horas)</i>	<i>(%)</i>

Desembre 2003

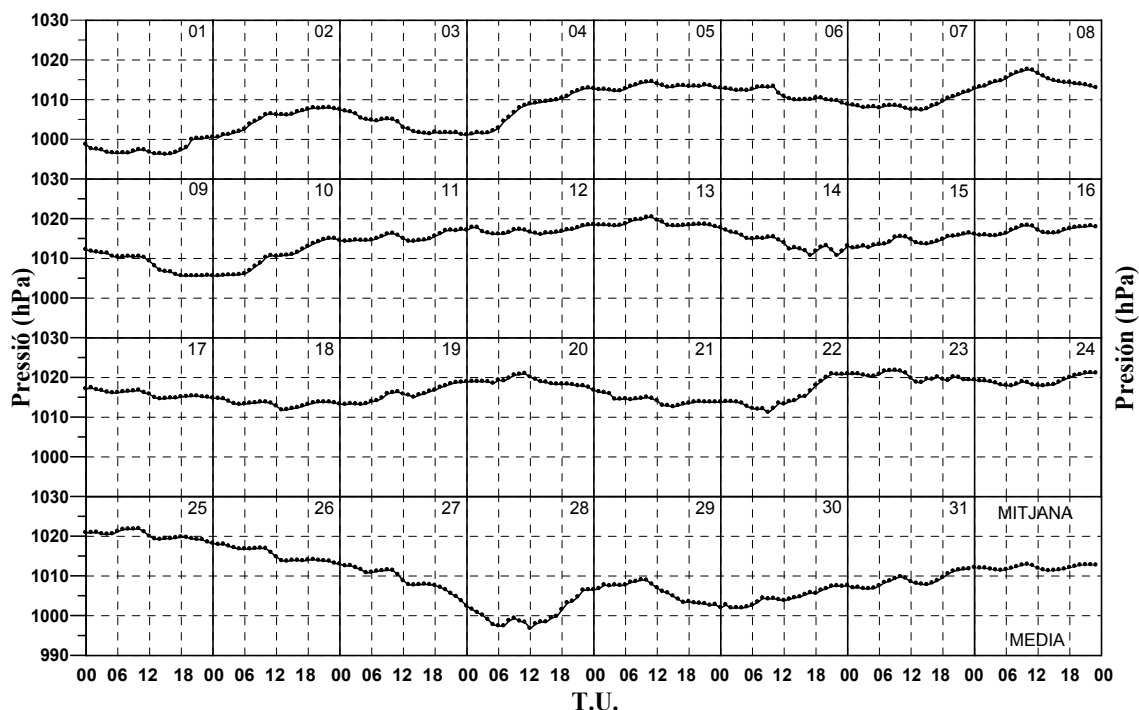
Diciembre 2003



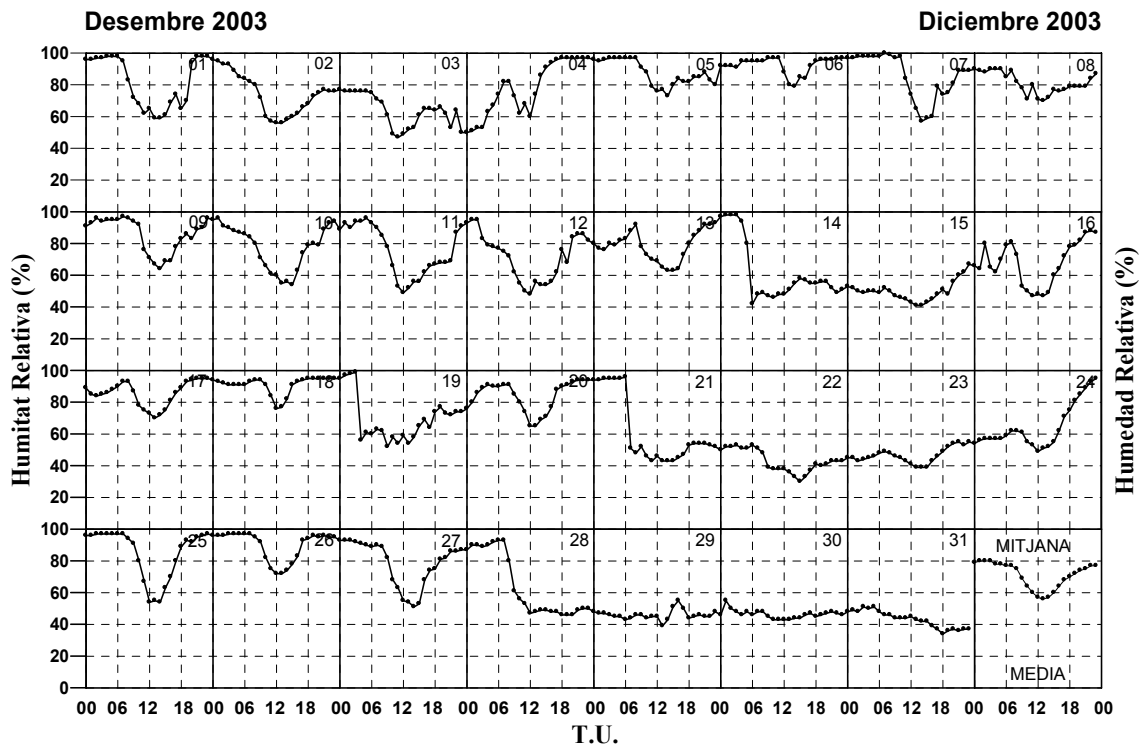
Dia	Temperatura Màxima (°C)	Hora Temperatura Màxima	Temperatura Mínima (°C)	Hora Temperatura Mínima	Temperatura Mitjana (°C)
1	14.2	14:30	6.2	23:59	11.1
2	13.6	12:05	5.8	99:99	8.5
3	14.0	11:45	6.5	06:35	9.1
4	13.6	11:50	4.9	07:45	9.2
5	15.5	11:35	7.6	06:20	12.2
6	16.5	13:55	10.2	22:55	12.8
7	18.0	12:55	9.5	03:00	12.3
8	13.2	13:40	9.7	24:00	10.9
9	12.9	13:20	6.0	23:59	9.3
10	13.3	14:05	4.2	23:30	8.2
11	16.8	13:20	2.6	04:20	9.0
12	19.6	12:50	6.8	01:40	13.8
13	18.7	15:30	8.1	24:00	12.8
14	19.8	06:50	7.0	99:99	15.7
15	16.1	13:20	8.0	24:00	13.3
16	15.9	14:10	3.9	07:30	9.5
17	15.4	11:50	8.4	24:00	11.1
18	13.5	12:40	7.3	24:00	10.2
19	14.3	13:10	7.2	01:00	11.8
20	16.4	13:50	7.8	06:00	10.8
21	18.5	15:05	8.0	99:99	13.4
22	13.2	00:00	5.5	23:59	10.0
23	10.3	15:15	4.9	00:35	7.5
24	16.3	13:25	6.1	23:59	10.9
25	16.8	14:30	3.3	07:00	8.4
26	10.8	13:55	3.1	07:30	5.9
27	17.0	14:15	2.9	05:10	7.9
28	12.4	12:30	4.9	06:45	8.6
29	13.7	22:00	8.5	08:00	10.7
30	15.4	11:55	12.5	01:05	13.4
31	14.8	13:25	8.4	23:20	12.0
Día	Temperatura Màxima (°C)	Hora Temperatura Màxima	Temperatura Mínima (°C)	Hora Temperatura Mínima	Temperatura Media (°C)

Desembre 2003

Diciembre 2003



Dia	Pressió Màxima (hPa)	Hora Pressió Màxima	Pressió Mínima (hPa)	Hora Pressió Mínima	Pressió Mitjana (hPa)
1	1000.5	24:00	996.1	14:50	997.5
2	1008.0	22:00	1000.4	00:30	1005.1
3	1007.6	00:30	1001.1	24:00	1003.7
4	1012.9	23:00	1001.1	00:00	1007.2
5	1014.6	10:30	1012.1	04:40	1013.3
6	1013.3	10:00	1008.8	24:00	1011.3
7	1012.8	24:00	1007.3	14:00	1008.9
8	1017.6	10:00	1012.2	24:00	1014.9
9	1012.2	00:00	1005.5	21:30	1008.7
10	1015.1	22:10	1005.5	00:10	1009.9
11	1017.4	22:30	1014.2	14:40	1015.4
12	1018.5	24:00	1016.0	14:00	1017.0
13	1020.5	10:40	1017.7	24:00	1018.8
14	1017.7	00:00	1010.6	22:10	1014.0
15	1016.4	23:00	1012.4	01:40	1014.3
16	1018.4	08:10	1015.6	02:50	1017.0
17	1017.4	00:00	1014.6	14:00	1015.9
18	1014.8	00:00	1011.8	13:00	1013.4
19	1018.9	24:00	1013.2	99:99	1015.6
20	1021.1	10:30	1016.8	24:00	1019.0
21	1016.8	00:00	1012.5	14:50	1014.3
22	1020.9	99:99	1011.2	09:00	1015.1
23	1021.9	08:50	1018.3	13:45	1020.3
24	1021.2	22:00	1017.8	12:50	1019.1
25	1022.1	09:45	1018.5	24:00	1020.3
26	1018.2	00:00	1013.0	24:00	1015.5
27	1013.0	00:00	1002.4	24:00	1009.3
28	1006.7	22:10	996.5	12:15	1000.3
29	1009.1	08:35	1002.0	24:00	1006.0
30	1007.7	22:20	1001.7	01:30	1004.4
31	1012.2	21:30	1006.7	04:50	1008.8
Día	Pressió Màxima (hPa)	Hora Pressió Màxima	Pressió Mínima (hPa)	Hora Pressió Mínima	Pressió Mitjana (hPa)

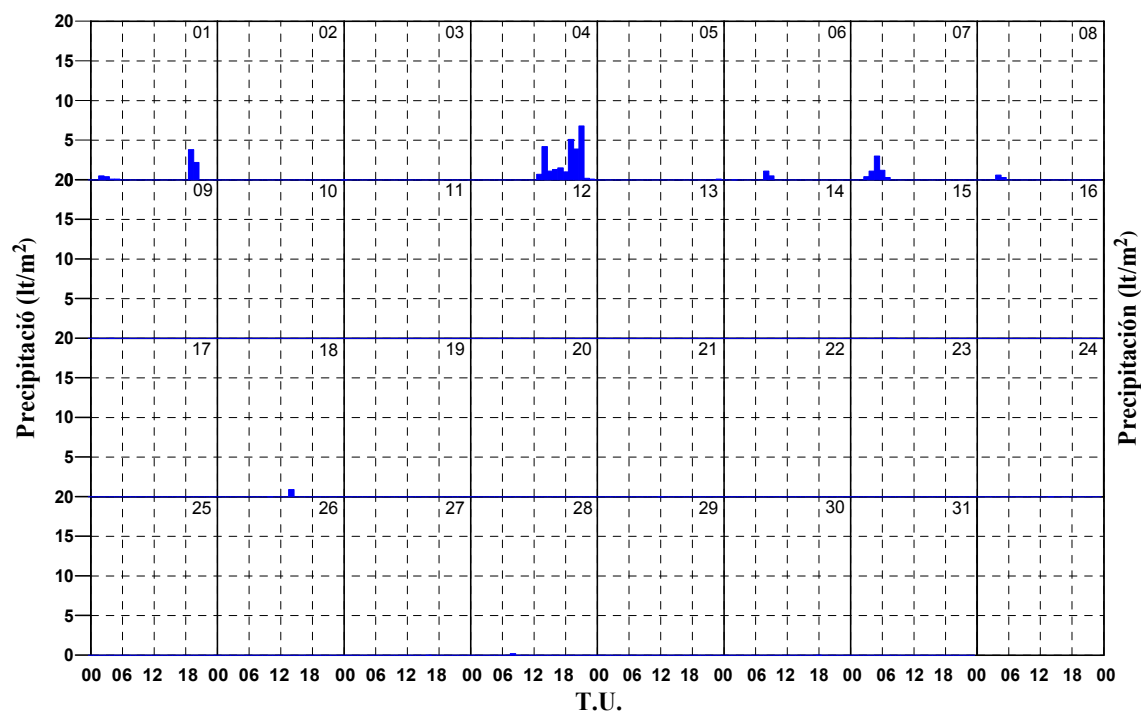


T.U.

Dia	Humitat Rel. Màxima (%)	Hora Humitat Relativa Màxima	Humitat Rel. Mínima (%)	Hora Humitat Relativa Mínima	Humitat Rel. Mitjana (%)
1	98	99:99	53	13:45	82
2	96	00:00	55	13:25	75
3	77	00:00	46	11:50	64
4	97	99:99	49	00:20	78
5	97	99:99	73	14:00	88
6	97	99:99	75	14:10	92
7	100	07:00	53	14:40	86
8	91	05:10	67	13:50	81
9	97	07:00	61	13:30	86
10	96	01:00	53	14:20	78
11	96	05:00	46	12:50	76
12	97	01:40	47	01:30	72
13	97	24:00	61	15:30	79
14	98	99:99	39	06:30	62
15	72	22:40	40	13:10	50
16	89	24:00	46	12:40	68
17	95	99:99	69	14:10	85
18	95	99:99	74	13:00	91
19	99	03:00	51	09:10	70
20	94	99:99	64	13:10	84
21	96	06:00	42	11:10	62
22	53	99:99	29	14:20	43
23	55	99:99	39	99:99	46
24	96	24:00	49	12:00	65
25	97	99:99	54	99:99	85
26	97	99:99	72	99:99	90
27	93	99:99	51	14:00	79
28	93	99:99	46	12:35	65
29	56	15:45	38	13:30	46
30	56	01:10	43	99:99	46
31	51	99:99	34	18:00	43
Dia	Humedad Rel. Màxima (%)	Hora Humedad Relativa Màxima	Humedad Rel. Mínima (%)	Hora Humedad Relativa Mínima	Humedad Rel. Media (%)

Desembre 2003

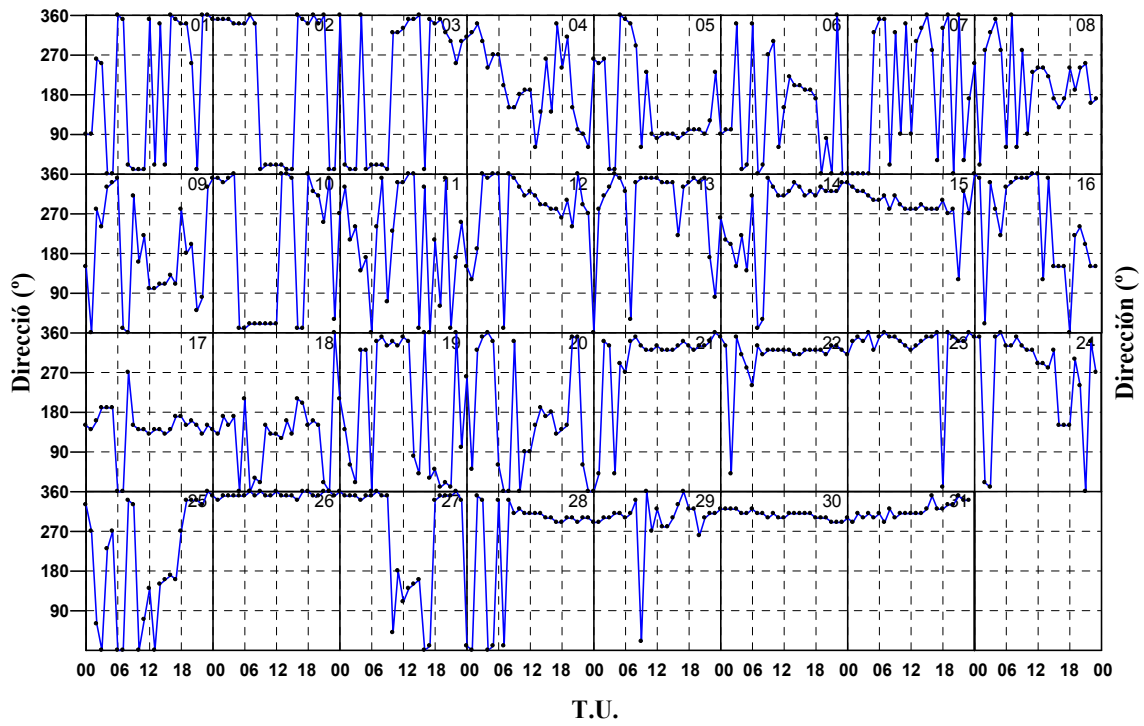
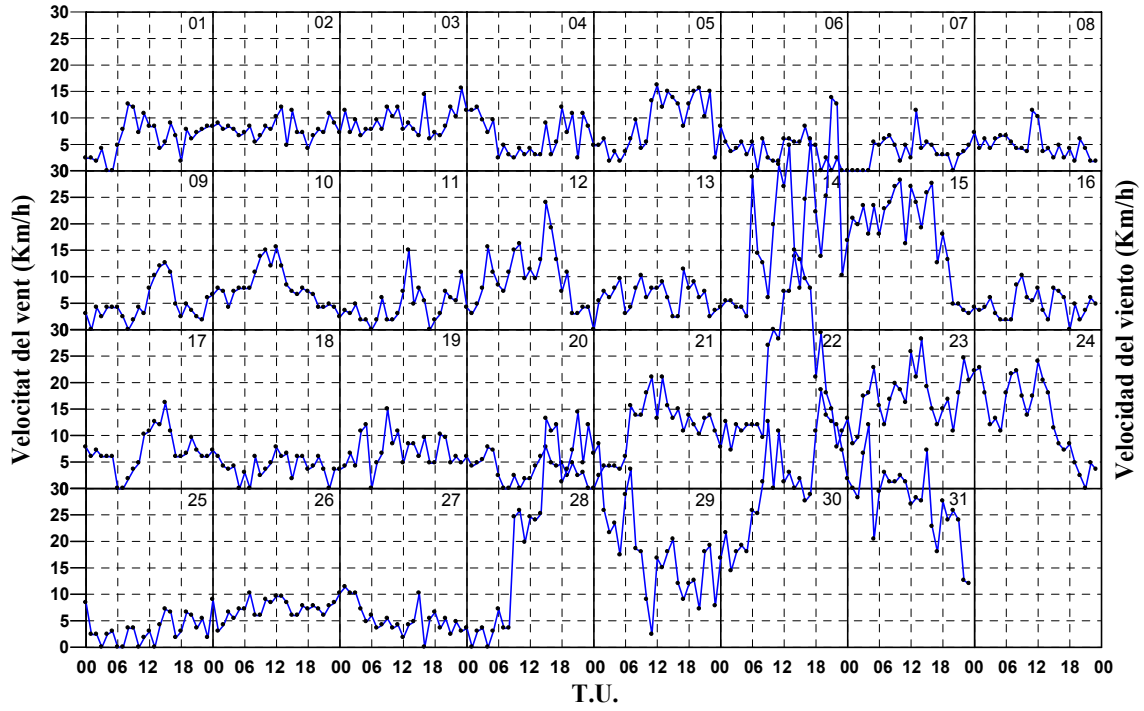
Diciembre 2003



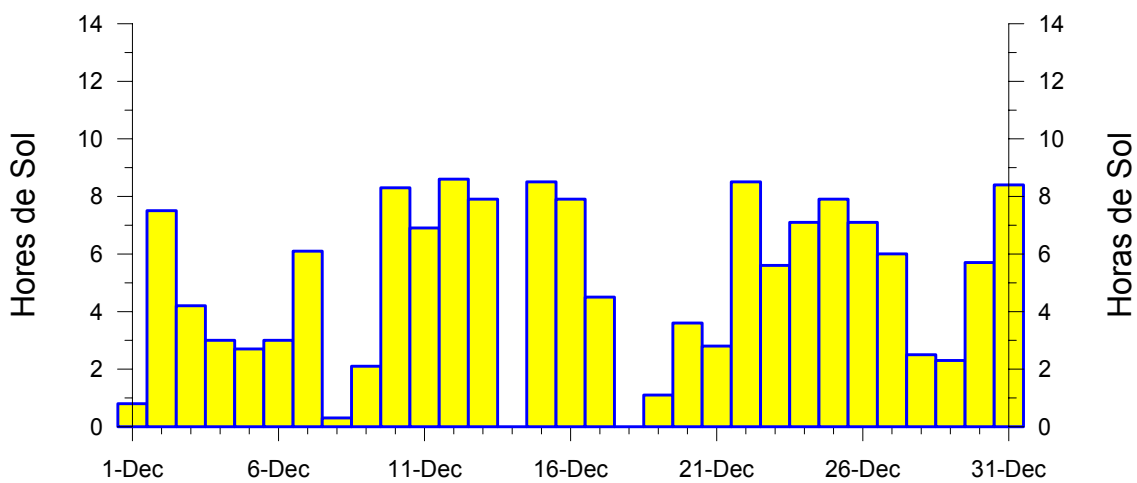
Dia	Precipitació (lt/m ²)	Duració
1	7.1	3 h 30 m
2	.0	0 h 0 m
3	.0	0 h 0 m
4	25.9	7 h 20 m
5	.1	0 h 10 m
6	1.6	1 h 0 m
7	6.0	4 h 29 m
8	.9	0 h 30 m
9	.0	0 h 0 m
10	.0	0 h 0 m
11	.0	0 h 0 m
12	.0	0 h 0 m
13	.0	0 h 0 m
14	.0	0 h 0 m
15	.0	0 h 0 m
16	.0	0 h 0 m
17	.0	0 h 0 m
18	.9	0 h 53 m
19	.0	0 h 0 m
20	.0	0 h 0 m
21	.0	0 h 0 m
22	.0	0 h 0 m
23	.0	0 h 0 m
24	.0	0 h 0 m
25	.0	0 h 0 m
26	.0	0 h 0 m
27	.0	0 h 0 m
28	.2	0 h 36 m
29	Ip	0 h 5 m
30	.0	0 h 0 m
31	.0	0 h 0 m
Dia	Precipitació (lt/m²)	Duración

Desembre 2003

Diciembre 2003



Dia	Velocitat Ràfega Màxima (km/h)	Direcció (°)	Hora
1	23.0	360	07:52
2	19.1	20	12:26
3	31.7	310	10:51
4	33.8	290	03:02
5	40.3	90	20:48
6	23.8	90	00:29
7	26.6	280	13:03
8	17.3	30	06:10
9	23.4	110	14:47
10	26.3	20	10:42
11	27.4	340	11:56
12	42.1	290	14:36
13	17.6	360	10:50
14	92.5	320	22:02
15	63.4	300	04:16
16	13.7	350	09:12
17	29.5	130	14:33
18	11.2	130	12:00
19	36.0	320	08:32
20	11.9	190	99:99
21	51.5	340	21:42
22	93.2	320	11:40
23	62.3	310	05:02
24	52.6	360	02:09
25	14.0	280	02:07
26	21.2	350	05:18
27	25.2	340	02:01
28	86.0	290	20:46
29	86.4	300	00:13
30	101.5	300	17:49
31	85.7	310	03:37
Día	Velocidad Ráfaga Máxima (km/h)	Dirección (°)	Hora



Temperatura (°C)

	Absoluta				Mitjanes			N dies Tmin		N dies Tmax	
	Max	D	Min	D	Max	Min	Mitj	≤ 0	≥ 20	≥ 25	≥ 30
Gen / Ene	23.5	27	-1.2	15	14.9	6.1	10.0	2	0	0	0
Feb	19.5	3	-0.1	18	14.3	5.7	9.7	1	0	0	0
Mar	25.0	4	2.0	17	19.5	7.7	12.9	0	0	1	0
Abr	27.0	VAR	6.1	5	21.8	10.3	15.2	0	0	5	0
Mai/May	31.4	31	10.0	6	25.9	14.0	19.4	0	0	22	6
Jun	39.6	15	16.5	6	33.1	20.3	26.1	0	0	30	24
Jul	38.2	27	18.8	2	33.7	21.8	27.0	0	0	31	30
Ago	40.0	13	18.6	18	35.5	21.5	27.7	0	0	31	30
Set/Sep	32.6	17	13.2	17	28.2	17.6	22.2	0	0	27	6
Oct	29.4	3	6.5	25	21.9	13.3	17.1	0	0	11	0
Nov	23.0	4	7.2	29	18.7	9.9	13.7	0	0	0	0
Des/Dic	19.8	14	2.6	11	15.2	6.6	10.7	0	0	0	0
Any/Año	40.0	Ago	-1.2	Gen	23.6	12.9	17.6	3	0	158	96
	Max	D	Min	D	Max	Min	Med	≤ 0	≥ 20	≥ 25	≥ 30
	Absoluta				Medias			N dies Tmin		N dies Tmax	

Pressió (hPa) / Pressión (hPa)

	Absoluta				Mitjanes		
	Max	D	Min	D	Max	Min	Mitj
Gen / Ene	1028.0	14	989.7	6	1015.0	1008.1	1011.5
Feb	1021.7	28	994.6	4	1015.0	1009.4	1012.2
Mar	1026.7	16	1002.2	28	1017.6	1013.2	1015.2
Abr	1016.8	17	995.9	10	1011.1	1005.1	1007.7
Mai/May	1021.6	22	1000.1	6	1013.5	1009.1	1011.3
Jun	1015.4	19	1000.4	VAR	1010.8	1007.4	1009.0
Jul	1016.0	29	1001.4	15	1011.2	1007.5	1009.4
Ago	1015.5	13	997.7	28	1011.4	1008.0	1009.6
Set/Sep	1017.9	VAR	998.4	30	1014.5	1010.4	1012.4
Oct	1016.4	7	978.7	31	1009.3	1004.2	1006.6
Nov	1022.0	4	984.6	1	1013.0	1006.5	1009.8
Des/Dic	1022.1	25	996.1	1	1015.0	1009.5	1012.1
Any/Año	1028.0	Gen	978.7	Oct	1013.1	1008.2	1010.6
	Max	D	Min	D	Max	Min	Med
	Absoluta				Medias		

Humitat Relativa (%) / Humedad Relativa (%)

	Absoluta				Mitjanes		
	Max	D	Min	D	Max	Min	Mitj
Gen / Ene	100	VAR	12	31	78	39	57
Feb	100	24	22	16	83	47	66
Mar	100	12	15	18	91	48	72
Abr	99	VAR	17	3	90	43	67
Mai/May	100	VAR	27	25	89	43	66
Jun	96	VAR	23	VAR	89	40	64
Jul	97	29	21	16	90	41	65
Ago	100	17	20	13	87	37	63
Set/Sep	98	VAR	26	16	90	50	72
Oct	100	27	32	5	86	51	70
Nov	100	VAR	33	2	92	56	75
Des/Dic	100	7	29	22	87	52	71
Any/Año	100	VAR	12	Gen	88	46	67
	<i>Absoluta</i>				<i>Medias</i>		

Precipitació (lt/m²) i Meteors / Precipitación (lt/m²) y Meteoros

	Total	Max 24 h		N dies precipitació				N dies						
		Lt/m ²	D	Tot	<0.1	≥0.1	≥1.0	≥10.	Pluja	Neu	Calamarsa	Boira	Rosada	Tempesta
Gen / Ene	12.7	7.8	5	12	2	10	2	0	12	0	0	1	1	0
Feb	66.9	23.1	20	13	5	8	7	2	12	1	0	2	3	1
Mar	86.0	70.1	28	9	1	8	5	1	9	0	0	9	17	1
Abr	55.8	41.9	15	8	2	6	3	1	8	0	0	0	14	2
Mai/May	118.9	60.7	6	8	0	8	6	2	8	0	0	0	13	4
Jun	5.8	3.6	5	4	1	3	2	0	4	0	0	0	11	3
Jul	24.8	18.0	23	8	3	5	2	1	7	0	1	0	13	4
Ago	44.8	30.8	17	9	2	7	5	1	9	0	0	0	13	5
Set/Sep	69.3	20.6	1	14	0	14	11	2	13	0	1	0	14	8
Oct	62.6	12.0	16	16	2	14	11	1	16	0	0	0	4	2
Nov	177.9	90.4	16	10	0	10	5	3	9	0	1	1	11	4
Des/Dic	42.7	25.9	4	9	1	8	4	1	9	0	0	0	13	0
Any/Año	768.2	90.4	Nov	120	19	101	63	15	116	1	3	13	127	34
	Total	Max 24 h		N° días precipitación				N° días						
		Lt/m ²	D	Tot	<0.1	≥0.1	≥1.0	≥10.	Lluvia	Nieve	Granizo	Niebla	Rocío	Tormenta

	Evaporació total (mm)	N dies Serens	N dies Nuvolosos	N dies Coberts
Gen / Ene	114,5	9	18	4
Feb	81,9	3	12	13
Mar	86,5	4	13	14
Abr	112,2	6	15	9
Mai/May	140,7	4	20	7
Jun	188,8	4	24	2
Jul	191,3	5	24	2
Ago	208,7	8	21	2
Set/Sep	121,2	4	16	10
Oct	102,7	1	19	11
Nov	63,6	2	19	9
Des/Dic	85,1	0	26	5
Any/Año	1497,2	50	227	88
	<i>Evaporación total (mm)</i>	<i>N días Despejados</i>	<i>N días Nubosos</i>	<i>N días Cubiertos</i>

Vent / Viento

	Nombre d'hores que s'ha observat el vent en aquesta direcció								Número de horas que se ha observado el viento en esta dirección								CA	VR
	350 10 N	20 30 NNE	40 50 NE	60 70 ENE	80 100 E	110 120 ESE	130 140 SE	150 160 SSE	170 190 S	200 210 SSW	220 230 SW	240 250 WSW	260 280 W	290 300 WNW	310 320 NW	330 340 NNW		
Gen/Ene	151	55	5	5	7	5	6	13	15	9	12	8	25	94	126	174	34	0
Feb	106	63	3	2	60	15	30	44	42	11	9	14	31	68	84	67	23	0
Mar	88	29	3	8	44	33	85	83	86	24	27	21	21	14	26	82	70	0
Abr	79	31	11	14	27	25	76	99	73	34	11	17	17	34	51	80	41	0
Mai/May	73	54	2	11	14	27	91	92	96	21	15	17	24	34	54	73	46	0
Jun	53	46	1	2	8	39	157	140	114	32	10	15	15	3	16	32	37	0
Jul	53	49	2	2	11	42	156	149	82	11	14	10	11	14	23	50	65	0
Ago	85	18	5	3	14	35	155	106	91	17	9	11	18	13	22	67	75	0
Set/Sep	76	29	7	9	21	36	97	71	74	19	13	18	28	41	38	73	70	0
Oct	150	45	5	1	12	15	35	55	44	13	18	22	36	48	79	121	45	0
Nov	197	59	4	8	30	19	38	48	46	22	9	10	19	21	27	125	38	0
Des/Dic	176	35	8	13	30	9	24	38	28	13	12	21	44	50	104	101	38	0
Any/Año	1287	513	56	78	278	300	950	938	791	226	159	184	289	434	650	1045	582	0

	Nombre d'hores que la velocitat del vent ha estat compresa entre: / Numero de horas que la velocidad del viento ha estado comprendida entre: (dm/s)									
	0 5	6 17	18 33	34 52	53 74	75 98	99 124	125 152	153 ∞	
Gen/Ene	61	193	206	129	93	49	11	2	0	
Feb	46	186	219	133	59	13	11	5	0	
Mar	108	336	221	62	14	2	1	0	0	
Abr	66	265	219	111	30	17	11	1	0	
Mai/May	71	221	294	130	21	4	3	0	0	
Jun	48	239	299	119	15	0	0	0	0	
Jul	80	247	257	145	14	1	0	0	0	
Ago	105	305	222	107	5	0	0	0	0	
Set/Sep	106	296	219	69	21	7	2	0	0	
Oct	65	272	266	89	35	15	2	0	0	
Nov	56	313	250	90	10	1	0	0	0	
Des/Dic	69	257	218	82	51	39	26	2	0	
Any/Año	881	3130	2890	1266	368	148	67	10	0	

NOTES:


- Totes les hores s'expressen en Temps Universal (T.U.)
- En totes les taules que hi apareix una Dia (per exemple per al dia en que s'ha enregistrat un valor extrem), VAR significa que aquest valor es va assolir més d'un dia. En el cas de les hores dels valors extrems 99:99 representa que aquest valor s'ha enregistrat en diferent hores.
- Pàgina 93, taula de vent CA significa Calma i VR Variable.

NOTAS:

- Todas las horas se expresan en Tiempo Universal (T.U.)
- En todas las tablas en que aparece una fecha (por ejemplo para el día en que se ha registrado un valor extremo), VAR significa que este valor se alcanzó más de un día. En el caso de las horas de los valores extremos 99:99 representa que este valor se ha registrado en diferentes horas.
- Página 93, tabla de viento CA significa Calma y VR Variable.

NOTES:

- All the hours are given in Universal Time (U.T.)
- In all the tables containing a date (for example the day of a extreme value), VAR means that value was reached more than one day. For the extreme values time, 99:99 means that the value was recorded at different hours.
- Page 93, wind table CA stands for Quiet and VR Variable.



Universitat Ramon Llull

